



RELATÓRIO DE ATIVIDADES

2022



RELATÓRIO DE ATIVIDADES


2022



# SUMÁRIO

Fala do presidente .....	6
Fala da superintendente .....	8
<b>GOVERNANÇA CORPORATIVA.....</b>	<b>10</b>
Sobre a Aebes .....	11
Conselhos da Aebes .....	12
Organograma.....	13
Gestão da Aebes e das Unidades Hospitalares.....	14
Modelo de gestão.....	14
Aebes em números .....	15
Diferenciais .....	15
<b>CENTRO DE ENSINO, PESQUISA E INOVAÇÃO.....</b>	<b>18</b>
Ensino.....	19
Pesquisa.....	20
Inovação.....	21
<b>PESSOAS.....</b>	<b>22</b>
Colaboradores.....	23
Corpo clínico.....	24
Sustentabilidade humana.....	24

<b>RESPONSABILIDADE SOCIOAMBIENTAL</b> .....	<b>28</b>
Programa experiência do paciente .....	29
PROADI-SUS .....	32
Projeto Reconectar .....	33
Programa de Transformação Digital .....	33
Cuidado Ambiental .....	34
<b>ASSISTÊNCIA</b> .....	<b>36</b>
Unidades Hospitalares .....	37
Hospital Evangélico de Vila Velha .....	37
Maternidade Municipal de Cariacica .....	41
Hospital Estadual Dr. Jayme Santos Neves .....	43
Hospital Estadual de Urgência e Emergência .....	46
<b>ESPECIAL: 50 ANOS DO HOSPITAL EVANGÉLICO DE VILA VELHA</b> .....	<b>50</b>
Sessões solenes .....	51
Encontro de parceiros .....	54
Culto de Ação de Graças .....	55
Jantar Beneficente .....	57
Culto de Ação de Graças .....	60
<b>DOAÇÕES E RECURSOS DE EMENDAS PARLAMENTARES</b> .....	<b>64</b>
<b>DEMONSTRATIVOS FINANCEIROS E CONTÁBEIS CONSOLIDADOS</b> .....	<b>70</b>



# FALA DO PRESIDENTE

“Eu estarei com vocês todos os dias.” Mateus 28:20



**Pr. Rodrigo André Seidel**

Presidente da Aebes

Amados irmãos e irmãs!

Sob a confiança nas palavras de nosso Senhor Jesus Cristo, “eu estarei com vocês todos os dias” (Mt. 28:20), que me dirijo a vocês para agradecer a Deus por tantas bênçãos derramadas sobre a nossa Aebes. Para agradecer por mais um ano de superação, entregas, determinação e comprometimento de toda a nossa equipe.

O ano de 2022 foi marcado pelo sentimento de harmonia e plena integração do Conselho de Administração da Aebes, algo que traz segurança para todo o trabalho por nós realizado em nossas unidades. Agradeço o comprometimento, carinho e dedicação voluntária dos conselheiros/as que representam as Igrejas instituidoras, trabalho que precisa ser exaltado.

Agradeço ao Governo do Estado, na pessoa do governador Renato Casagrande, pela parceria e confiança em nosso trabalho que busca, a cada dia, um atendimento de excelência.

Sou grato a tantos parceiros que dedicam seu tempo e recursos financeiros que são de suma importância para a manutenção dos nossos trabalhos.

Algo que preciso ressaltar é a credibilidade frente aos nossos representantes políticos, em todas as esferas, que acreditam na seriedade, honestidade, transparência e correta aplicação dos recursos de emendas parlamentares.

Sou imensamente grato a Deus por me permitir estar à frente do grupo Aebes, dando o meu melhor para fazer as boas práticas da Aebes serem disseminadas por todo o nosso estado.

Agradeço a dona Sirlene, Vera, Ricardo, e em nome deles a toda a nossa equipe de colaboradores. Sem vocês não seríamos essa referência na saúde. Preciso e quero agradecer muito a minha família que tanto me apoia e incentiva nesta missão de estar presidente.

Tenho certeza de que estamos no caminho certo. Creio que estamos num momento especial de crescimento e buscando ampliar nossas unidades, concretizando assim uma das metas do planejamento estratégico da Aebes.

Gratidão, esta é a palavra que resume o meu sentimento. Que Deus permaneça nos acompanhando e sendo luz para o nosso caminhar.

A missão é de Deus, nós somos seus instrumentos.

**Fraterno abraço!**

# FALA DA SUPERINTENDENTE

“Grandes coisas fez o Senhor por nós, e por isso estamos alegres”

Salmo 126.1.



**Sirlene Motta de Carvalho**

Superintendente da Aebes

Este relatório apresenta, em resumo, o trabalho desenvolvido no ano de 2022 pela Associação Evangélica Beneficente Espírito-Santense - Aebes, em sua função social de Mantenedora do Hospital Evangélico de Vila Velha - HEVV e gestora da Maternidade Municipal de Cariacica - MMC, do Hospital Estadual Dr. Jayme Santos Neves - HEJSN e do Hospital Estadual de Urgência e Emergência - HEUE.

É, antes de tudo, uma prestação de contas que busca retratar o resultado da operação e a estratégia adotadas de forma transparente, às igrejas instituidoras, ao Governo do Estado, aos órgãos de controle, parceiros, doadores, voluntários, às partes interessadas e à sociedade em geral.

Com o coração agradecido ao nosso Deus Criador, que tem sido nossa força, luz e guia, que inspirou homens e mulheres cristãos a assumir a nobre missão de cuidar da saúde da população capixaba com dignidade, a Aebes, neste ano celebrou os 50 anos de funcionamento do seu Hospital Evangélico de Vila Velha, com muita alegria e gratidão a Deus, pelos desafios superados e as conquistas alcançadas. Chegar aos 50 anos com reconhecimento nacional e internacional, é porque em todo tempo a misericórdia do Senhor esteve conosco, renovando as nossas forças e apontando caminhos a seguir.



Esse caminho trilhado pelos abnegados conselheiros e conselheiras e pelos colaboradores incansáveis que se dedicaram com tanto amor, transformou a Aebes/Hospital Evangélico de Vila Velha em uma referência estadual e nacional, pelas boas práticas de governança e gestão sob a ética cristã.

Este foi um ano festivo, de muitas homenagens e premiações para o hospital Evangélico e para as demais unidades geridas pela Aebes, de muito trabalho e ações estratégicas de planejamento, de articulações políticas e sociais, que podem ser visualizadas neste relatório.

Os resultados ora apresentados retratam a alta performance das equipes de gestores e de colaboradores da Aebes que, ao longo dos anos, cresceram e se desenvolveram na cultura de uma instituição que tem suas diretrizes enraizadas nos princípios e nos valores éticos cristãos. Registra-se que 90% dos nossos gestores são egressos de recrutamento interno. Por tudo isso fazem a diferença no mercado da saúde.

Dentre os resultados, destacam-se:

A Aebes prosseguiu com a implantação do Programa de Compliance e LGPD e realizou revisão do Planejamento Estratégico do Hospital Evangélico de Vila Velha para o triênio 2023-2026.

Potencializou o Ensino e Pesquisa e a inovação em suas Unidades Hospitalares própria e por gestão, sendo implementados diversas ações e projetos inovadores.

Gerenciou 805 leitos, atendeu 536.610 pessoas, realizou 39.623 internações, 47.461 cirurgias, 4.913 partos, 496.987 atendimentos de urgência e emergência e atendimentos ambulatoriais, 1.715.739 exames complementares de diagnóstico e gerou trabalho e renda para 4.834 colaboradores e 1.581 médicos.

O HEVV, hospital filantrópico, cumpriu sua função social e realizou 93% dos atendimentos ao SUS, tendo como exigência legal 60%.

Aumentou sua produção hospitalar em 39,2%, realizou 113 transplantes, 451 cirurgias cardíacas, 4.968 procedimentos de hemodinâmica, 461 cirurgias bariátricas, 21.981 cirurgias oftalmológicas, 1.287 cirurgias oncológi-

cas, além das cirurgias de cabeça e pescoço, torácicas e urológicas e gerais, totalizando 33.931 cirurgias.

A Maternidade Municipal de Cariacica, o Hospital Estadual Dr. Jayme Santos Neves e o Hospital Estadual de Urgência e Emergência, atendem 100% ao SUS.

Pela jornada cristã da Aebes, a propósito da vida efetivada pelo Hospital Evangélico, há meio século, agradecemos a Deus por nos conduzir até aqui.

Nossa gratidão permanente ao presidente, Pastor Rodrigo, nosso grande líder, carismático, empreendedor e destemido, por nos inspirar sempre com a doação do seu tempo diuturnamente, com muito amor, carinho e dedicação. Aos conselheiros e conselheiras, nossa profunda gratidão e reconhecimento pelo trabalho voluntário, abnegado e comprometido com os valores do Reino de Deus.

Gratidão ao Governador de Estado Renato Casagrande, pela indispensável parceria, ao secretário de Estado da Saúde, Nésio Fernandes, pelo trabalho incansável e comprometido com a qualidade da assistência à saúde dos capixabas, aos parlamentares Estaduais e Federais pela parceria e destinação de recursos de Emendas.

Gratidão à Diretora de Operações Vera Mantelmacher, forte líder, incansável, persistente e comprometida e ao Diretor de Relações Institucionais, Ricardo Ewald, por seu importante trabalho, desempenhado com dedicação em múltiplas tarefas, com persistência, carinho, amor e sempre com atitude de acolhimento. Aos nossos Diretores, gestores e colaboradores pela profunda dedicação, amor, carinho e compromisso com a vida.

Gratidão aos nossos médicos por cuidar das vidas de forma competente e zelosa. Aos nossos parceiros e doadores por contribuir com a manutenção e desenvolvimento do Hospital.

Por fim, toda nossa gratidão a Deus por nos proporcionar ânimo, coragem e perseverança no propósito da vida. Nosso agradecimento a vocês que participaram dessa jornada cristã, efetivada pelo Hospital Evangélico de Vila Velha, nesse meio século de cuidados de excelência à saúde da população capixaba.

Ebenézer: “Até aqui nos ajudou o Senhor” 1Samuel 7:12



# GOVERNANÇA CORPORATIVA

# Sobre a Aebes

A Associação Evangélica Beneficente Espírito-santense - Aebes - foi fundada em 1956, como fruto da união de membros das igrejas Batista, Presbiteriana do Brasil, Presbiteriana Unida, Metodista, Cristã Casa de Oração e Evangélica de Confissão Luterana do Brasil, que tinham o mesmo objetivo: cuidar do próximo independentemente de credo, etnia ou condição social.

As igrejas indicam, entre seus membros, representantes para compor a Assembleia Geral da Aebes, órgão máximo na estrutura organizacional, composta por 36 membros voluntários.

## ASSEMBLEIA GERAL

IGREJA	MEMBROS	IGREJA	MEMBROS
<b>Associação da Igreja Metodista: Concílio Distrital dos Distritos da Grande Vitória I e II</b>	Adonias Fernandes Andrade Dierxedes Venâncio Martins Juliana Baptista Queiroz Oswaldo Gomes de Abreu Júnior Placidino Passos Neto Wanderlei Carvalho da Costa	<b>Igreja Evangélica de Confissão Luterana no Brasil (IECLB): Sínodo Espírito Santo a Belém</b>	Erasmus Timm Jaqueline Kuster Silva Schultz Leomar Lauvers Rodrigo André Seidel Segleinda Neumann Stefan Ruy Krambeck
<b>Igreja Batista: Convenção Batista do Estado do Espírito Santo</b>	Antônio Jorge dos Santos Evaldo Carlos dos Santos Ismael Anderson Gomes da Silva Josué Vieira Amorim Lemim Vieira Lemos Márcio da Silva Soares	<b>Igreja Presbiteriana do Brasil (IPB): Sínodo Central Espírito-Santense</b>	Abdiel Bibiano Neves Carlos Leonardo Dalla de Freitas Helmar Antônio Henrique da Silva Heronim Antônio Marçal Jackson Gabler Ronaldo Almeida Menenguci
<b>Igreja Cristã Evangélica Casa de Oração: Associação de Obreiros Cristãos (AOC)</b>	Allan Rodrigues de Oliveira Antônio Torres Cruz Marcela da Costa Marcelino Gonçalves Ferreira Markus Vinícius Tosta da Silva Soerem Ferreira de Miranda	<b>Igreja Presbiteriana Unida do Brasil (IPU): Presbitério de Vitória</b>	Arlete Passamani Reis Ilma de Camargos Pereira Barcellos Nilton Emmerick Oliveira Reinaldo Olécio de Aguiar Renato Bueno Rocha Wilson Lords Torres

# Conselhos da Aebes

Subordinados à Assembleia Geral, estão o Conselho de Administração, o Conselho Fiscal e o Conselho de Ética.



## CONSELHO DE ADMINISTRAÇÃO

### Membros Titulares

- Allan Rodrigues de Oliveira
- Helmar Antonio Henrique da Silva
- Ilma de Camargos Pereira Barcellos
- Jackson Gabler
- Josué Vieira Amorim
- Juliana Baptista Queiroz
- Lemim Vieira Lemos
- Leomar Lauvers
- Markus Vinícius Tosta da Silva
- Rodrigo André Seidel
- Wanderlei Carvalho da Costa
- Wilson Lords Torres

### Membros Suplentes

- Adonias Fernandes Andrade
- Erasmo Timm
- Evaldo Carlos dos Santos
- Marcelino Gonçalves Ferreira
- Reinaldo Olecio Aguiar
- Ronaldo Almeida Menegucci

## DIRETORIA DA GOVERNANÇA CORPORATIVA

**Presidente:** Rodrigo Andre Seidel

**Vice-presidente:** Ilma de Camargos Pereira Barcellos

**1º Secretário:** Helmar Antônio Henrique da Silva

**2º Secretário:** Juliana Baptista Queiroz

**1º Tesoureiro:** Allan Rodrigues de Oliveira

**2º Tesoureiro:** Lemim Vieira Lemos

## CONSELHO FISCAL

**Relator:** Heronin Antônio Marçal

**Secretário:** Osvaldo Gomes de Abreu Júnior

**Membro Titular:** Marcela da Costa

**Membros Suplentes:**

Arlete Passamani Reis

Márcio Aguiar da Silva

Segleinda Neumann

## CONSELHO DE ÉTICA

**Relator:** Antônio Jorge dos Santos

**Secretário:** Dierxedes Venâncio Martins

**Membros:**

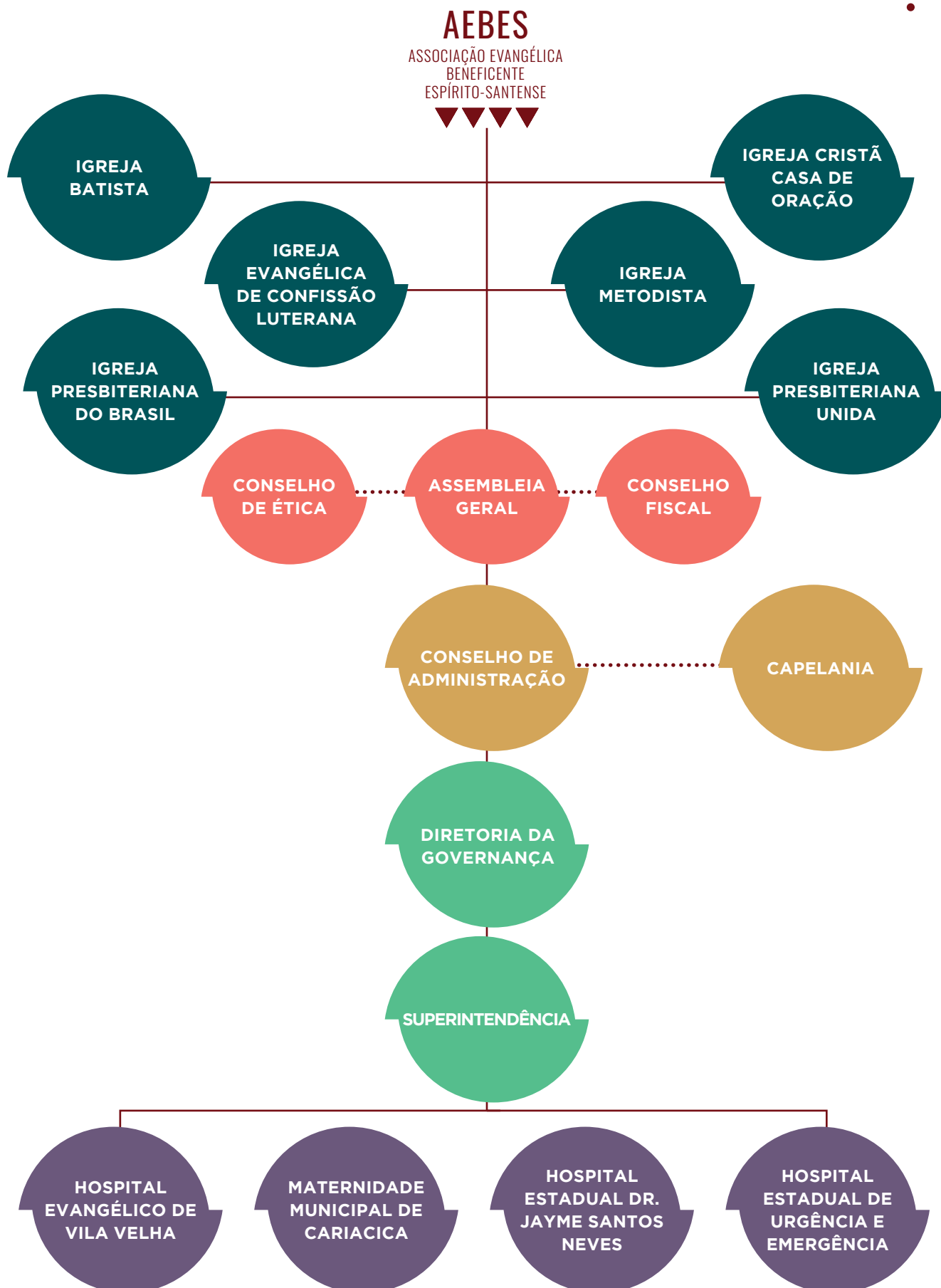

Abdiel Bibiano Neves

Renato Bueno Rocha

Stefan Ruy Krambeck

Soerem Ferreira de Miranda

# Organograma



# Gestão da Aebes e das unidades hospitalares



- **Superintendente da Aebes:** Sirlene Motta de Carvalho
- **Diretora de Operações da Aebes:** Vera Mantelmacher
- **Diretor de Relações Institucionais da Aebes:**  
Ricardo Ewald
- **Diretor de Parcerias Corporativas da Aebes:**  
Joubert Andrade da Silva
- **Diretor do Centro de Ensino, Pesquisa e Inovação da Aebes:** Dr. Alexandre Maulaz

## Hospital Evangélico de Vila Velha:

- **Diretora Geral:** Melina Ferreira Ferrari
- **Diretora Técnica:** Dra. Gláucia Ferraz
- **Diretora de Cuidados Integrals:** Lívia Silveira Figueiredo da Silva

## Hospital Estadual Dr. Jayme Santos Neves:

- **Diretor Geral:** Rogério Simões Griffo
- **Diretora Técnica:** Dra. Juliana da Hora Santiago Tavares
- **Diretora de Cuidados Integrals:** Alessandra Bernardino

## Hospital Estadual de Urgência e Emergência:

- **Diretora Geral:** Cynthia Fernanda Silva Milanez
- **Diretor Técnico:** Dr. Alexandre Luiz Bittencourt


---

## Modelo de gestão

A AEBES prioriza a qualidade da prestação de serviços de saúde com foco nos cuidados integrals, na segurança do paciente e na sustentabilidade humana. O desenvolvimento de pessoas e a busca permanente da melhoria de processos consolidam a atuação da Aebes, associada ao investimento em pesquisa, ensino e inovação.

### Missão

Organizar, manter e desenvolver atividades que promovam a saúde, a educação, o bem-estar social e a assistência espiritual à população, sem qualquer distinção, em conformidade com os princípios cristãos e evangélicos.



# AEBES EM NÚMEROS



**4.834**  
Funcionários



**1.581**  
Médicos



**805**  
Leitos censáveis



**148**  
Leitos não-censáveis



**2.456.257**  
Procedimentos

## Diferenciais

### Acolhimento espiritual

O Serviço de Capelania da Aebes atua fortemente no cuidado espiritual oferecido à comunidade hospitalar com foco em valores espirituais e na construção de uma ambiência acolhedora e respeitosa.

A visita hospitalar oferece apoio, solidariedade e conforto para os pacientes e seus familiares.

Em todas as unidades atendidas pela Aebes, contamos com a presença de uma equipe atuante da Capelania.



## Títulos, certificados e filiações

A AEBES tem títulos de Utilidade Pública nos âmbitos municipal, estadual e federal, Certificado de Entidade Beneficente de Assistência Social (CEBAS), concedido pelo Ministério da Saúde e título de Organização Social.

A AEBES tem representação no Instituto Brasileiro das Organizações Sociais de Saúde (IBROSS), no Conselho Consultivo da Confederação das Santas Casas e Hospitais Filantrópicos (CMB), na diretoria da Federação das Santas Casas e Hospitais Filantrópicos do Estado do Espírito Santo (Fehofes), e na presidência do Conselho Estadual de Saúde.

## Ferramentas de gestão

- Planejamento Estratégico;
- Orçamento;
- NIR- Núcleo interno de Regulação 24 horas;
- Programa de Gestão por Competência;
- RP Senior de gestão de pessoas
- MV - Sistema de Informação Hospitalar;
- Soul MV Qualidade;
- Sistema de gestão de contratos;
- Balance Scorecard (BSC);
- Painel de Bordo;
- BIONEXO/OPMENEXO;
- DRG.

## Atuação ética

### Programa de compliance

Para garantir o cumprimento das legislações e a gestão de seus riscos, a AEBES está implantando o Programa de Ética e Compliance. As ações são definidas com base em sete pilares, que visam incorporar padrões éticos no ambiente de trabalho. São os seguintes:

- Estrutura independente, ligada aos órgãos de governança.
- Mapeamento periódico de riscos.
- Políticas e procedimentos.
- Educação e treinamentos.
- Canal de denúncias.
- Resposta adequada e justa às infrações e desvios de conduta detectados.
- Monitoramento e auditorias.

## Hospitais certificados em excelência em saúde

Os processos da AEBES são certificados conforme padrões e normas externas de referência – ONA nível 3, concedida pela Organização Nacional de Acreditação ao Hospital Evangélico de Vila Velha e ao Hospital Estadual Dr. Jayme Santos Neves, como reconhecimento da excelência em gestão e ao atendimento dos critérios de segurança, qualidade e credibilidade dos serviços de saúde prestados.



## Acompanhamento dos resultados

- Comitê Executivo (semanal);
- BSC - Balanced Score Card (mensal);
- Análise Crítica com a Diretoria Geral e Gestores (semestral);
- Análise Crítica com a Diretoria Geral e Corpo Clínico (semestral).





## Privacidade e segurança da informação (LGPD)

A Aebes vem aprimorando sua gestão de privacidade e segurança dos dados em conformidade com a Lei Geral de Proteção de Dados (LGPD). Em 2022, avançou nos planos de ação desenvolvidos a partir do mapa de riscos, elaborado para identificar pontos prioritários a serem trabalhados, em diversas frentes, para melhorar o ambiente de controle e proteção de dados. Também realizou treinamentos para capacitação de colaboradores, para atuar como lideranças no gerenciamento da questão.



## Qualidade e segurança

A gestão de qualidade e segurança é um valor intrínseco a todas as atividades nos hospitais sob gestão da Aebes. Por meio da identificação e do monitoramento ativo de indicadores, com transparência e metas claras, todas as equipes são engajadas e treinadas nos preceitos da cultura de prevenção.

O tema é foco permanente de atenção em todas as instâncias de gestão, com reuniões periódicas em cada unidade.

### Principais protocolos:

- Cirurgia Segura;
- Dor Torácica;
- Sepsis;
- Time de Resposta Rápida - TIRR;
- Segurança do Paciente;
- Tromboembolismo Venoso (TEV);
- Cuidados Paliativos.

## DRG


A revisão dos fluxos e capacitação da equipe, com o objetivo de qualificar as informações, e os indicadores gerados pela metodologia DRG contribuíram para a entrega de valor ao paciente e para a gestão, com a eficiência operacional.

A comunicação efetiva dos principais resultados é realizada por meio de relatórios das especialidades médicas, sendo utilizados como ferramenta de análise de desempenho médico-assistencial.



# CENTRO DE ENSINO, PESQUISA E INOVAÇÃO





# Ensino

As atividades de ensino são realizadas por meio do Centro de Ensino, Pesquisa e Inovação (CEPI), criado em 2014. Equipado com avançadas tecnologias de suporte ao aprendizado, o CEPI tem como objetivo estimular a evolução contínua de alunos e profissionais, admitindo e gerenciando os programas de residência médica e multiprofissional, bem como o acompanhamento de acadêmicos em estágios curriculares de cursos técnicos, graduação e pós-graduação.

## Residentes médicos e multiprofissionais em curso

UNIDADE	RESIDENTES MÉDICOS	ESPECIALIZAÇÕES MÉDICAS	RESIDENTES MULTIPROFISSIONAIS
HEVV	47	09	10
HEJSN	35	04	-
<b>TOTAL</b>	<b>82</b>	<b>13</b>	<b>10</b>

## Alunos de internato e estágio em curso

ALUNOS DE MEDICINA				
UNIDADE	Multivix	Emescam	Ufes	UVV
HEVV	1049	-	-	-
HEJSN	477	-	-	-
HEUE	188	157	235	193
<b>TOTAL</b>	<b>1714</b>	<b>157</b>	<b>235</b>	<b>193</b>

ALUNOS DE ENFERMAGEM						ALUNOS DE FISIOTERAPIA	
UNIDADE	Multivix Cariacica	Multivix Vila Velha	Multivix Serra	Faesa	Unisales	Multivix	Unisales
HEVV	-	-	-	140	-	-	-
HEJSN	-	-	276	-	-	-	-
HEUE	97	88	-	-	25	20	41
<b>TOTAL</b>	<b>97</b>	<b>88</b>	<b>276</b>	<b>140</b>	<b>25</b>	<b>20</b>	<b>41</b>

ALUNOS DE NUTRIÇÃO						ALUNOS DE SERVIÇO SOCIAL		ALUNOS DE TERAPIA OCUPACIONAL
UNIDADE	UVV	Multivix Serra	Multivix Cariacica	Multivix Vitória	Salesiano	Emescam	Multivix Serra	Ufes
HEVV	-	-	-	-	07	-	-	-
HEJSN	-	24	-	48	-	-	-	-
HEUE	07	04	27	-	-	02	01	02
<b>TOTAL</b>	<b>07</b>	<b>28</b>	<b>27</b>	<b>48</b>	<b>07</b>	<b>02</b>	<b>01</b>	<b>02</b>

ALUNOS DE PSICOLOGIA				ALUNOS DE FARMÁCIA	
UNIDADE	Faesa	Multivix Vila Velha	UVV	UVV	Multivix Vila Velha
HEVV	32	-	-	-	-
HEJSN	-	-	-	-	-
HEUE	-	14	14	01	40
<b>TOTAL</b>	<b>32</b>	<b>14</b>	<b>14</b>	<b>01</b>	<b>40</b>

ALUNOS TÉCN. ENFERMAGEM							
UNIDADE	SENAC	Lusíadas	Politec	CEDETEC	CEFETRIES	ETESES	HUMBOLDT
HEVV	-	-	-	-	-	-	-
HEJSN	-	-	-	211	-	130	49
HEUE	26	227	77	32	32	117	41
<b>TOTAL</b>	<b>26</b>	<b>227</b>	<b>77</b>	<b>243</b>	<b>32</b>	<b>247</b>	<b>90</b>

ALUNOS TÉCN. RADIOLOGIA		
UNIDADE	CEFETRIES	CEDETEC
HEVV	-	-
HEJSN	-	04
HEUE	01	02
<b>TOTAL</b>	<b>01</b>	<b>06</b>

## Pesquisa

A Aebes colabora e incentiva as iniciativas na realização de pesquisas clínicas e acadêmicas, ofertando espaço para coleta de dados de estudos nas diversas áreas na instituição.

### Pesquisa acadêmica

UNIDADE	2021	2022	VAR % 2022x2021
HEVV	08	17	112,5
HEJSN	03	07	133,3
HEUE	03	06	100
<b>TOTAL</b>	<b>14</b>	<b>30</b>	<b>114,28</b>

### Pesquisa clínica

UNIDADE	Tipo	2021	2022	VAR % 2022x2021
HEVV	Pesquisas Recrutando Participantes	03	06	100
	Pesquisas em Fase Regulatória	06	04	- 33,3

# Inovação

A estratégia de inovação é incentivar o desenvolvimento de ações e serviços inovadores que contribuam para a sustentabilidade da Aebes.

## Evangélico LAB

Em 2021, foi lançado o Evangélico Lab – Laboratório de Inovação do Hospital Evangélico de Vila Velha. Sua atuação está focada no desenvolvimento de ações e serviços tecnológicos e na disseminação de uma cultura de inovação.



Ação itinerante do Evangélico LAB

UNIDADE	INOVAÇÃO
HEVV	Uso da telemedicina nos ambulatórios
	Criação do Jornal da Nefrologia
	Criação do Centro transplantador
	Protocolo de Neutropenia febril
	Uso do scanner de veias
	Gameterapia na reabilitação dos pacientes
	Laserterapia para tratar feridas
	Protocolo de mucosites
	Transformação digital nos carros de medicação
	Painel de gestão à vista nas enfermarias
	Projeto guardiões da lesão por pressão
	Criação da comissão de cuidados paliativos
	Identificação no sistema MV do paciente em cuidados paliativos
	Painel de monitoramento
	Quadro de melhorias nas UTIs (PAV, CVC e CVD)
	Visita estendida e round familiar
	Aplicativo para sinalização de higienização do leito
	Nova tecnologia em angiógrafo
	Implantação de Sistema Fechado de injeção de contraste
	Novos equipamentos analisadores no laboratório
Sinalização no painel digital de protocolos clínicos vinculados às solicitações de exames	
Criação da recepção digital no setor de imagem	
Migração automática de imagens para prontuário eletrônico	
Alerta de realização de exames em painel eletrônico	
Protocolo de uso racional de contraste radiológico	
HEUE	Sistema de Gestão de Engenharia Clínica
	Automação do processo de chamada nas Recepções
	Implantação de painéis de gestão de leitos
	Informatização de visita multidisciplinar por meio de tablet e Epimed
	Tratamento de lesões vasculares com enxerto autólogo

# PESSOAS



O capital humano é um dos pilares de sustentação da Aebes. O investimento em treinamento e desenvolvimento das pessoas tem sido fundamental para disseminar a cultura das boas práticas e da ética e para o alcance dos resultados obtidos.

## Colaboradores

CONCEITO	CLASSIFICAÇÃO	2021		2022		VARIAÇÃO 2022X2021
		QUANT.	%	QUANT.	%	%
Gênero (%)	Mulheres	4.158	82,8	3.976	82,3	-4,5
	Homens	861	17,2	858	17,7	-0,1
	<b>Total</b>	<b>5.019</b>	<b>100</b>	<b>4.834</b>	<b>100</b>	<b>-3,83</b>
Faixa Etária (anos)	Até 20 anos	133	2,6	171	3,5	28,6
	Entre 20 a 35 anos	2.581	51,4	2.461	50,9	-4,8
	Entre 36 a 50 anos	2.016	40,2	1.913	39,6	-5,4
	Com 51 anos ou mais	289	5,8	289	6,0	0
	<b>Total</b>	<b>5.019</b>	<b>100</b>	<b>4.834</b>	<b>100</b>	<b>-3,83</b>
Escolaridade (%)	Fund. Incompleto	121	2,4	102	2,1	-19,0
	Fund. Completo	359	7,2	358	7,3	-0,1
	Ensino Médio	3.465	69,0	3.337	69	-3,8
	Superior	899	17,9	858	17,4	-4,7
	Pós-Graduação	163	3,2	175	3,5	7,4
	Mestrado	12	0,2	4	0,7	-300
	<b>Total</b>	<b>5.019</b>	<b>100</b>	<b>4.834</b>	<b>100</b>	<b>-3,83</b>
Cargo	Superintendente / Diretor	9	0,2	9	0,2	0
	Gerente / Coordenador	89	1,8	92	1,9	3,4
	Profissional	882	17,6	835	17,3	-5,6
	Técnico / Auxiliar	4.039	80,5	3.898	80,6	-3,6
	<b>Total</b>	<b>5.019</b>	<b>100</b>	<b>4.834</b>	<b>100</b>	<b>-3,83</b>
Unidade de Trabalho	HEVV	1.224	24,4	1.282	26,5	4,7
	MMC	130	2,6	130	2,7	0
	HEJSN	2.418	48,2	2.162	44,7	1,1
	HEUE	1.247	24,8	1.260	26,1	0,1
	<b>Total</b>	<b>5.019</b>	<b>100</b>	<b>4.834</b>	<b>100</b>	<b>-3,83</b>

### Capacitação dos colaboradores

TREINAMENTO	
Unidade	Média de horas
HEVV	60.669
MMC	4.675
HEJSN	81.492
HEUE	89.794
<b>TOTAL</b>	<b>236.630</b>

### Promoção e retenção de talentos

RECRUTAMENTO INTERNO	
Unidade	Média de horas
HEVV	32
MMC	2
HEJSN	38
HEUE	28
<b>TOTAL</b>	<b>100</b>

### Taxa de rotatividade

MÉDIA DE TURNOVER	
Unidade	Taxa (%)
HEVV	2,25
MMC	1,74
HEJSN	2,73
HEUE	4,94
<b>TOTAL</b>	<b>2,92</b>



## Corpo clínico

UNIDADE	Médicos
HEVV	362
MMC	119
HEJSN	692
HEUE	408
<b>TOTAL</b>	<b>1.581</b>

# Sustentabilidade Humana

O programa tem como objetivo contribuir com o bem-estar dos colaboradores por meio de diversos projetos e ações que têm como foco o equilíbrio, a escolha da bondade e da ética para si próprio e para todos que estão ao seu redor. Confira os projetos:

## Doce elogio

O projeto tem como objetivo dar conhecimento aos profissionais que atuam na Aebes, do reconhecimento de pacientes e familiares que registram seus elogios pelos atendimentos recebidos.



## Conte comigo

Este projeto pratica a boa integração do novo colaborador ao Hospital, com o objetivo de acolher e disseminar a cultura institucional de boas práticas e da ética cristã.



## Reconhecer

Incentivar a retenção de talentos por meio de promoções no recrutamento interno. Promove-se um encontro anual para o reconhecimento do desempenho do colaborador e para motivar novos colaboradores.





## Gestão por competências

Avaliação de desempenho anual com elaboração de PDI - Programa de Desenvolvimento Individual e acompanhamento das equipes.

## Acolhimento psicológico e espiritual

Os colaboradores são atendidos por profissionais capacitados e recebem orientações sobre encaminhamentos para especialista, caso seja necessário. Além disso, podem participar de orações e cultos internos conduzidos pela Capelania do hospital.

## Bem me quer

Destinado aos colaboradores que estão afastados por um período igual ou maior que 6 (seis) meses, por auxílio-doença ou acidente de trabalho. Realiza o acompanhamento humanizado desses colaboradores afastados, proporcionando escuta qualificada.

## Acompanhamento de gestantes

Orientação às colaboradoras gestantes que participam de encontros com profissionais qualificados, que as orientam sobre a gestação e os primeiros cuidados com os bebês.

## Jovem aprendiz

Os adolescentes participam do projeto Jovem Aprendiz, atuam nas diversas áreas e participam de reuniões periódicas em grupo para acompanhamento, orientação e capacitação para o mercado de trabalho. Os encontros ocorrem de dois em dois meses ou de acordo com a necessidade.

## Desenvolvimento de lideranças

Capacitação e desenvolvimento de lideranças, com base na avaliação de competências e acompanhamento individual para demandas mais específicas dos gestores.

## Comemoração para aniversariantes

Durante todos os meses do ano, a Capelania faz uma ação para os colaboradores que estão celebrando mais um ano de vida. Os capelães cantam louvores, fazem orações e entregam uma lembrança e um cartão aos aniversariantes.



## Ações em Datas Comemorativas

### Dia Internacional da Mulher

As mulheres foram homenageadas e agradadas com um momento de bem-estar e descontração no Dia Internacional da Mulher. Elas correspondem a mais de 80% do número de colaboradores da Aebes.



### Abril Verde

Abril é o mês de prevenção, segurança e saúde no trabalho! O Serviço Especializado em Engenharia de Segurança e em Medicina do Trabalho (SESMT) promoveu uma ação interativa para que os colaboradores se conscientizassem sobre o assunto.



### Semana do HEncanto

No mês de maio, acontece todos os anos a Semana do HEncanto com o objetivo de comemorar o Dia do Trabalhador (01/05), Dia da Enfermagem (12/05) e Dia do Técnico de Enfermagem (20/05), com ações voltadas para aumentar a autoestima e valorizar os colaboradores.



## Dia do médico

Momento de confraternização com os médicos e médicas e a governança da Aebes. Essa é uma comemoração para celebrar o dia desse profissional incansável, que tem a missão de cuidar e salvar vidas.



## Clima de Copa do Mundo

O concurso “Na torcida com você!” incentivou os colaboradores a decorarem os setores com a temática da Copa do Mundo usando a criatividade, a originalidade e sustentabilidade. Uma comissão julgadora foi formada para avaliar a decoração. Os setores vencedores receberam um delicioso café da manhã como premiação,

mas o que valeu mesmo foi toda dedicação, torcida e entrega de todos os colaboradores, que decoraram os setores e entraram no clima da copa do mundo junto com os pacientes e acompanhantes.celebrar o dia desse profissional incansável, que tem a missão de cuidar e salvar vidas.



## SIPAT

A Semana Interna de Prevenção de Acidentes de Trabalho (SIPAT) fez um resgate histórico das edições anteriores nas unidades sob gestão da Aebes. A campanha teve como destaque fotos das outras edições da Sipat, com o objetivo de ressaltar o quão importante é o comprometimento dos colaboradores com as práticas de segurança individuais e coletivas.



# RESPONSABILIDADE SOCIOAMBIENTAL



# Programa experiência do paciente

Este programa tem como objetivo oferecer atendimento humanizado e personalizado aos pacientes internados, por meio de diversos projetos. Confira:

## Parabéns para você!

Ação de humanização promovida pela equipe multidisciplinar, que tem como objetivo celebrar a vida dos pacientes e promover momentos de acolhimento e felicidade para quem faz tratamento no hospital no dia do seu aniversário.



## O que importa para você?

É uma ação que tem o propósito de estimular escutas qualificadas entre profissionais de saúde e pacientes, criando um elo de compaixão e empatia com o paciente e a família, com base no que realmente importa para o paciente. É atender de forma humanizada e aprimorar o cuidado de saúde e assistência social.



## Paciente de Valor

Com o objetivo de conhecer melhor os pacientes, sempre respeitando suas particularidades e personalizando os cuidados prestados ao longo do tratamento, é realizado o levantamento de informações sobre o paciente que vão além dos registros no prontuário médico.



## Grupo de Humanização

É um dispositivo criado pela Política Nacional de Humanização (PNH), e constitui-se como um espaço coletivo organizado, participativo e democrático, que se destina a impulsionar e/ou incentivar o processo de mudança da cultura de atendimento à saúde, buscando um resgate da humanização na assistência, em benefício dos usuários e dos profissionais de saúde.



## Conselho Consultivo do Paciente

A voz do paciente é de extrema importância para o direcionamento das ações de melhoria nos processos de trabalho. O conselho é composto por gestores, equipe multidisciplinar e pacientes, que durante a internação identificaram oportunidades de melhoria no atendimento.

## Suporte ao Luto

Conduzido pelo Serviço de Psicologia, tem como objetivo ofertar suporte emocional aos familiares em condição de luto, ao proporcionar um espaço de escuta e troca de experiências entre todos os envolvidos.

## Cuidarte

As equipes dos serviços de Oncologia e Nefrologia, com o apoio de voluntários, realizam atividades manuais, como pintura em grupo com pacientes e acompanhantes. O projeto tem como objetivo proporcionar ações que contribuam para minimizar o enfrentamento da doença, além de ser um momento que oportuniza a livre expressão e o aprendizado.



## Banco de Perucas

Pacientes que fazem o tratamento oncológico podem ficar com a autoestima fragilizada, principalmente as mulheres, que sofrem com a queda de cabelos. Pensando em valorizar a feminilidade das pacientes, foi criado o serviço do Banco de Perucas e lenços. As mechas utilizadas na produção são doadas por adultos e crianças que se sensibilizam com a causa.



## Minha Última Quimioterapia

Encerrar o ciclo quimioterápico é motivo de muita alegria para os pacientes que fazem tratamento oncológico. Por isso, com o intuito de celebrar essa etapa final, é desenvolvido o projeto “Minha Última Quimioterapia”, no qual a equipe entrega um certificado com o nome do paciente e uma mensagem para lembrá-lo de todas as vitórias alcançadas.



## Rim do Bem

Criado para acolher os pacientes recém-admitidos no programa de hemodiálise, o projeto promove encontros e palestras para orientar os pacientes, seus familiares e acompanhantes sobre a rotina, horários e fluxo de atendimento do setor. Toda a assistência prestada é realizada com muito cuidado e carinho para que o paciente tenha uma experiência positiva durante o tratamento.



# PROADI-SUS - Programa de Apoio ao Desenvolvimento Institucional do Sistema Único de Saúde


Na Aebes, dois hospitais participam do programa: Hospital Evangélico de Vila Velha (HEVV) e Hospital Estadual de Urgência e Emergência (HEUE).

O HEVV faz parte de um grupo de hospitais públicos do projeto Saúde em Nossas Mãos, que tem como objetivo reduzir em 30% a densidade de infecções relacionadas à assistência à saúde (Iras), relacionadas aos dispositivos: cateter venoso profundo, sonda vesical de demora e ventilação mecânica, nas Unidades de Terapia Intensiva (UTI) do Brasil, em 24 meses, além de aumentar a adesão da taxa de higienização das mãos em 30%.

Já o HEUE faz parte do projeto Reestruturação dos Hospitais Públicos, que tem como objetivo desenvolver ações para fortalecer e fomentar melhorias nos processos assistenciais, administrativos e gerenciais dos hospitais do Sistema Único de Saúde (SUS).







# Projeto Reconectar


O Hospital Estadual Dr. Jayme Santos Neves foi selecionado para ter participação no projeto ReConecTAR (Rede de Conexão Trabalho com Alegria e Resiliência), uma iniciativa conjunta da Johnson & Johnson como patrocinadora, do Hospital Sírio Libanês e do Institute for Healthcare Improvement (IHI), que tem como objetivo aumentar a percepção de bem-estar, satisfação, resiliência, engajamento e participação nas decisões locais no ambiente de trabalho assistencial diário.

## Programa de Transformação Digital

O projeto de Transformação Digital é uma das estratégias de desenvolvimento do Hospital Evangélico de Vila Velha (HEVV). A implantação está sendo realizada por etapas em um processo de inovação contínuo que já traz diversos benefícios para o hospital.

O projeto auxilia na redução de custos, melhora o desempenho operacional e otimiza o fluxo de funcionamento, além de contribuir com a sustentabilidade, pois permite reduzir o consumo de papel, de energia e insumos de equipamentos de impressão.

Com essa jornada, o HEVV também está proporcionando mais qualidade e segurança para o paciente. O atendimento tem mais eficiência e o acesso aos documentos e prontuários ficou mais fácil, seguro e rápido.



# Cuidado ambiental

A Aebes, condizente com seus valores e comprometida com o desenvolvimento sustentável, emprega soluções ambientais e energeticamente eficientes, alinhada com as principais diretrizes de sustentabilidade no setor da Saúde. Dentro das ações, destacam-se:

## Gestão de resíduos

As unidades sob gestão da Aebes possuem o Plano de Gerenciamento de Resíduos de Serviço de Saúde – PGRSS, que tem o objetivo de minimizar a produção de resíduos e proporcionar a destinação correta e segura de forma a proteger os colaboradores, os recursos naturais e o meio ambiente.

Em 2022, foram destinadas à reciclagem 61,6 toneladas de resíduos (papel, plásticos, sucatas metálicas e outros). Esse resultado é reflexo do esforço contínuo na melhoria da gestão de resíduos e das ações de conscientização dos colaboradores.

TOTAL DE RESÍDUOS GERADOS, POR COMPOSIÇÃO			
Resíduo	Quantidade (Kg)		
	HEV	HEJSN	HEUE
Infectante	163.970	428.761	190.429
Químico	28.910	4.377	583
Não reciclável	240.080	259.428	320.900
Reciclável	16.551	24.173	20.886
Orgânico	83.480	39.572	-
<b>TOTAL DE RESÍDUOS</b>	<b>516.440</b>	<b>756.311</b>	<b>532.798</b>

## Emissões

Outra ação é quanto ao monitoramento dos Gases de Efeito Estufa (GEE). No ano de 2022, foi feito o Inventário de GEE, sendo identificadas as principais fontes emissoras

### Boas práticas no uso de energia e água

Durante o ano, foram adotadas várias medidas com foco no consumo racional de água e energia, tais como: planejamento, organização, gestão e controle do consumo, além da definição de indicadores de desempenho no uso da energia elétrica e da água.




### Tratamento de esgoto

O Hospital Evangélico de Vila Velha (HEVV) possui sua própria Estação de Tratamento de Esgoto (ETE); com isso, 100% do esgoto passou pelo processo de tratamento e desinfecção. Em média, um volume de 950,4m<sup>3</sup>/dia foi tratado, evitando a contaminação das águas e garantindo uma boa qualidade na preservação ambiental.



# ASSISTÊNCIA




# Unidades hospitalares

O modelo assistencial da Aebes é focado nos cuidados integrais, na segurança do paciente e na sustentabilidade humana.

Conta com uma unidade hospitalar própria, Hospital Evangélico de Vila Velha e três unidades sob gestão, a saber: Maternidade Municipal de Cariacica, Hospital Estadual Jayme Santos Neves e Hospital Estadual de Urgência e Emergência.

## Hospital Evangélico de Vila Velha



### Perfil

É referência em urgência e emergência cardiovascular, urológica e oftalmológica; é habilitado em alta complexidade nas especialidades: Cardiovascular, Neurocirurgia, Bariátrica, Ortopedia, Oftalmologia, Oncologia, Terapia Renal Substitutiva e Transplantes de rim, córnea, coração e fígado.

**Nos seus 50 anos de experiência em gestão de saúde, o HEVV realizou cerca de 14 milhões de procedimentos.**

## Prêmios e certificações

### RANKING GLOBAL DA NEWSWEEK

Pelo segundo ano consecutivo, o HEVV ganhou posição de destaque na escolha dos melhores hospitais do mundo, no ranking *World's Best Hospitals 2022*, da revista *Newsweek*. O hospital ocupa a 46ª posição na classificação nacional e manteve a marca de melhor hospital filantrópico do Espírito Santo.



### PRÊMIO LUIZ NIVALDO DA SILVA DE BOAS PRÁTICAS

O HEVV foi premiado pelo segundo ano consecutivo nas categorias Segurança do Paciente e Gestão de Pessoas do Prêmio Luiz Nivaldo da Silva de Boas Práticas, da Federação das Santas Casas e Hospitais Filantrópicos do Espírito Santo (Fehofes).

O HEVV foi reconhecido por desenvolver projetos que são voltados para oferecer melhor atendimento ao paciente e aperfeiçoamento da gestão.

### CERTIFICAÇÃO 3M DO BRASIL

O HEVV recebeu o reconhecimento pelas boas práticas em Limpeza e Esterilização em 2022. A certificação na categoria *Black Diamond* – título máximo concedido para as instituições que superam as boas práticas, foi emitida pelo programa da 3M do Brasil. A certificação máxima assegura que os procedimentos realizados no HEVV seguem as normas internacionais de segurança e qualidade.




### HISTÓRICO DE CERTIFICADOS E PRÊMIOS

- Certificação ONA Nível III.
- Certificação 3M do Brasil 2022, pelas boas práticas em Limpeza e Esterilização – categoria *Black Diamond*.
- Certificado de Reconhecimento do Projeto Hospitais Saudáveis 2021.
- Prêmio Luiz Nivaldo da Silva de Boas Práticas 2021 e 2022 – 1º lugar nas categorias “Segurança do Paciente” e “Gestão de Pessoas”.
- Prêmio Valor Empresarial Vila Velha 2019 e 2020 – marca mais lembrada no município como “Hospital Público” e “Hospital Particular”.
- Prêmio Marcas de Valor 2015, nas categorias “Atendimento ao Cliente e Infraestrutura”.
- Prêmio O Melhor de Vila Velha 2015.
- Prêmio Qualidade Espírito Santo – PQES – Ciclo 2012 – “COMPETE – ES”.

## Capacidade instalada

Resíduo	TOTAL
Leitos censáveis	201
Leitos não-censáveis	15
Salas no Centro Cirúrgico	07
Salas cirúrgicas na Hemodinâmica	02



## Produção hospitalar

	TOTAL			2022	
	2021	2022	VAR % 2022 X 2021	% SUS	% NÃO SUS
Exames Laboratoriais	199.701	254.934	27,7	85,9	14,1
Consultas e Exames Oftalmo	211.940	336.935	59	99,7	0,3
Pacientes / dia	54.802	59.630	8,8	91,9	8,1
Pronto Socorro	33.065	52.358	58,3	75,4	24,6
Atendimentos Ambulatoriais	120.731	168.684	39,7	97,7	2,3
Sessões de Hemodiálise	21.177	21.389	1	95,3	4,7
Cirurgias *	23.917	33.931	41,9	95,2	4,8
Raio X	8.186	11.225	37,1	57,1	42,9
Tomografia	7.332	10.592	44,5	92,8	7,2
Mamografia	575	133	-76,9	93,2	6,8
Ultrassonografia	4.471	5.745	28,5	92,1	7,9
Ressonância Magnética	741	4.533	511,7	99,7	0,3
Quimioterapia	7.835	8.985	14,7	99,9	0,1
Exames Cardiológicos **	19.176	26.872	40,1	92,1	7,9
Cateterismo	3.047	3.338	9,6	97,5	2,5
Angioplastia	744	879	18,1	90,1	9,9
Colonoscopia	1.294	1.631	26	88	12
Endoscopia	3.954	7.359	86,1	93,5	6,5
Artério/Aorto/Angiografia	1.199	1.106	-7,8	89	11
Internações Clínicas	6.063	6.136	1,2	89,8	10,2
<b>TOTAL</b>	<b>729.950</b>	<b>1.016.395</b>	<b>39,2</b>	<b>93</b>	<b>7</b>

Fonte: TABWIN - 28/04/2023

(\*) Dos procedimentos cirúrgicos prestados ao SUS destacam-se: Oncologia Cirúrgica - AC (844); Cirurgia Cardíaca - AC (351); Bariátrica (257); Catarata (9.419); Vitrectomia (1.495); Transplante de Córnea (83); Transplante de Rim (29); Transplante de Coração (1).

(\*\*) Consta no conjunto de Exames Cardiológicos, os serviços de Ecocardiograma, Eletrocardiograma, Vascular-Doppler, Teste Ergométrico e Holter.

HEVV	2021	2022	VAR % 2022x2021
Internações	12.304	13.524	9,9
Média de permanência (em dias)	4,99	5,16	3,4
Taxa de ocupação (%)	78,7	85,6	8,7
Satisfação do Cliente (%)	96	96	0

## Custo com o atendimento aos usuários do SUS

Resultado de serviço prestados ao SUS	2018	2019	2020	2021	2022
Receita (A)	77.240.688	80.672.722	90.159.221	104.467.767	101.459.405
Custos e Despesas (B)	118.450.631	129.088.781	125.140.246	149.294.877	167.886.548
Resultado do Serviço	(41.209.943)	(48.416.059)	(34.981.025)	(44.827.110)	(66.427.143)
% de Cobertura dos Custos (A)/(B)	65,21	62,49	72,05	69,97	60,43

(1)- Receitas

-Receita anual, conforme Relatório MV-Contabilidade de 01/01/2022 à 31/12/2022.

-Incluso recursos federais complementares de Incentivo a Adesão a Contratualização (Portaria GM/MS N° 2.035 de 17/09/13)

-Incluso recursos federais complementares de Integrasus (Portaria n° 878 GM/MS de 08/05/02 e Portaria 1931 de 10/08/2007 )

-Incluso recursos federais complementares da Rede de atenção às Urgências (Portaria N° 3.162 de 28 de dezembro de 2012)

-Incluso Incentivo financeiro de custeio mensal (Portaria GM/MS N° 2.322 de 23 de outubro de 2014)

-Incluso N° Leitos de UTI COVID-19


-Incluso Programa Melhor em Casa - Resolução CIB n° 043/2023

-Incluso SUS-RECURSO Portaria MS n°812 de 12/04/2022 - Resolução CIB N°168, de 24/08/2022

-Incluso SUS-RECURSO Programa Melhor em Casa - Resolução CIB n° 211/2022



# Maternidade Municipal de Cariacica



## Perfil

A Maternidade Municipal de Cariacica (MMC) é gerida por meio de convênio tripartite celebrado entre o Governo do Estado, a Prefeitura de Cariacica e a Aebes. A MMC é maternidade de risco habitual, com acolhimento de urgência e emergência obstétrica e referência municipal de pré-natal de alto risco. Dos serviços prestados, 100% são destinados aos usuários do Sistema Único de Saúde (SUS).

## Capacidade instalada

MMC	TOTAL
Leitos censáveis	45
Leitos não-censáveis	08
Salas de Parto	02
Salas no Centro Cirúrgico	02


## Produção hospitalar

PROCEDIMENTOS	2021	2022	VAR % 2022x2021
Parto Normal	2.062	1.749	-15,2
Parto Cesárea	1.353	1.100	-18,7
Curetagem	218	206	-5,5
Internação de Recém-Nascido	490	415	-15,3
Internação de Gestante	198	176	-11,1
Consultas de Urgência e Emergência	18.121	16.511	-8,9
Consultas Ambulatoriais	410	408	-0,5
<b>TOTAL</b>	<b>22.852</b>	<b>20.565</b>	<b>-10</b>

MMC	2021	2022	VAR % 2022x2021
Média de permanência (em dias)	2,48	2,49	0,4
Taxa de ocupação (%)	57,81	56,01	- 3,1
Satisfação do Cliente (%)	*	98,14	98,14

\* A pesquisa de satisfação suspensa em 2021, devido ao período de pandemia da covid-19.

# Hospital Estadual Dr. Jayme Santos Neves



## Perfil

O Hospital Estadual Dr. Jayme Santos Neves (HEJSN) é o maior hospital público do Espírito Santo, destinado 100% aos usuários do Sistema Único de Saúde (SUS), e administrado pela Aebes, contratada por meio de contrato de gestão desde 2012.

O HEJSN é referência em urgência e emergência clínica e em traumas ortopédicos e neurológicos, gestação de alto risco, terapia intensiva neonatal e tratamento de queimados (CTQ).

**Nos seus 10 anos, o HEJSN realizou mais de 09 milhões de procedimentos.**

## Prêmios e certificações

### PRÊMIO MARCAS ÍCONES

Pelo sexto ano consecutivo, o HEJSN foi premiado como o hospital público mais lembrado pela população capi-xaba na pesquisa Marcas Ícones. A premiação, realizada pela Rede Vitória, em parceria com o Kantar Insights, foi motivo de muita alegria e emoção na unidade.



### PRÊMIO EXCELÊNCIA EM SAÚDE

Pelo quinto ano, o HEJSN foi o vencedor do Prêmio Excelência em Saúde, da Rede Vitória de Comunicação. Em 2022, a premiação foi na categoria Hospital Público.



### PRÊMIO LÍDER EMPRESARIAL

O presidente da Aebes, Rodrigo André Seidel, foi o vencedor do prêmio Líder Empresarial 2022, na categoria “Líder de Hospital Público”, representando o HEJSN. Em sua 22ª edição, o Prêmio Líder Empresarial é realizado, anualmente, pela Rede Vitória de Comunicação. A premiação tem por objetivo homenagear os executivos que mais se destacaram no cenário de negócios e empreendedorismo do Espírito Santo.



### RANKING MELHORES HOSPITAIS DO PAÍS

O HEJSN é o 16º melhor hospital público do País, de acordo com o “Prêmio Melhores Hospitais Públicos do Brasil”. A iniciativa, liderada pelo Instituto Brasileiro das Organizações Sociais de Saúde (Ibross), em parceria com a Organização Pan-Americana de Saúde (Opas/OMS), o Instituto Ética Saúde (IES) e a Organização Nacional de Acreditação (ONA), reconheceu os hospitais públicos que realizam atendimento 100% financiado pelo SUS e atendem critérios de eficiência e que oferecem qualidade e segurança aos pacientes.

### HISTÓRICO DE CERTIFICADOS E PRÊMIOS

- Certificação ONA Nível III.
- Prêmio Marcas Ícones 2017, 2018, 2019, 2020, 2021 e 2022 - 1º lugar na categoria Hospital Público.
- Prêmio Líder Empresarial do ES 2020 e 2022 - 1º lugar na categoria líder em Hospital Público.
- Prêmio Excelência em Saúde 2016 - 1º lugar na categoria Hospital Público.
- Prêmio Excelência em Saúde 2018 - 1º lugar nas categorias Hospital Público e Maternidade Pública.
- Prêmio Excelência em Saúde 2019 - 1º lugar na categoria Maternidade Pública.
- Prêmio Excelência em Saúde 2021 e 2022 - 1º lugar na categoria Hospital Público.
- Prêmio Marcas Ícones Top Of Mind 2017 - 1º lugar.
- Primeiro hospital do continente latino-americano a ser um Centro de Referência da Sociedade Internacional de Cirurgia Ortopédica e Traumatológica (SICOT).

## Capacidade Instalada

HEJSN	TOTAL
Leitos censáveis	350
Leitos não-censáveis	65
Salas no Centro Cirúrgico	08
Salas cirúrgicas no Centro Obstétrico	03
Salas de Parto	09

## Produção hospitalar

AMBIENTES	2021	2022	VAR % 2022x2021
Exames Laboratoriais *	735.435	487.746	-34
Raio-X *	37.081	33.592	-9
Tomografia	7.420	15.962	115
Ultrassom	6.684	7.034	5
Nº de Transfusões/ Reservas/Proc. Especiais	5.880	6.338	8
Endoscopia	1.868	3.338	79
Colonoscopia	446	1.994	347
Cirurgias	4.332	9.041	109
Atendimentos Ambulatoriais	6.524	25.365	289
Atendimentos de Urgência e Emergência	20.566	25.928	26
Paciente / dia	113.724	112.605	-1
<b>TOTAL</b>	<b>939.960</b>	<b>728.943</b>	<b>-22</b>

\* Com a mudança de perfil de Covid-19, em 2022, foram retomados os serviços de referência em urgência e emergência ortopédica cirúrgica e clínica médica, gerando redução no número de exames laboratoriais e de raio-x.

HEJSN	2021	2022	VAR % 2022x2021
Internações	7.669	11.102	45
Média de permanência (em dias)	10,79	10,13	-6
Taxa de ocupação (%)	71,64	86,53	21
Satisfação do Cliente (%)	99,19	99,07	0,12



# Hospital Estadual de Urgência e Emergência



## Perfil

O Hospital Estadual de Urgência e Emergência (HEUE) é destinado 100% aos usuários do Sistema Único de Saúde (SUS), e administrado pela Aebes, por meio de contrato de gestão emergencial, desde 2020.

O HEUE é referência para atendimento ao trauma na Região Metropolitana, sendo a principal estrutura hospitalar para recebimentos de pacientes vítimas de causas externas atendidos pelo SAMU 192, Corpo de Bombeiros, Núcleo de Operações e Transportes Aéreo (Notaer) e ainda atendimento à população que busca o hospital espontaneamente.

O perfil de urgência, emergência e trauma do hospital faz com que ele seja mencionado com frequência na mídia, especialmente em notícias chamadas neutras, que apenas citam o caso e o hospital em que o paciente foi direcionado. No entanto, em 2022, após um ano de gestão da Aebes, nenhuma menção negativa ou que trouxesse prejuízo à imagem do hospital foi veiculada na mídia capixaba, reforçando assim o compromisso com a saúde capixaba e a relevância da instituição para a sociedade.

## Prêmios e certificações

### CERTIFICAÇÃO 3M DO BRASIL

O HEUE recebeu o reconhecimento pelas boas práticas em Limpeza e Esterilização em 2022. A certificação na categoria Black Diamond – título máximo concedido para as instituições que superam as boas práticas, foi emitida pelo programa da 3M do Brasil. A certificação máxima assegura que os procedimentos realizados no HEVV seguem as normas internacionais de segurança e qualidade.



### CERTIFICAÇÕES “UTI EFICIENTE” E “UTI SELO OURO”

As Unidades de Terapia Intensiva (UTIs) do Hospital Estadual de Urgência e Emergência ‘São Lucas’ receberam um importante reconhecimento pelo trabalho prestado: o certificado UTI Eficiente, concedido pelo sistema Epimed. Em todo o Brasil foram avaliados 750 hospitais e 2.000 UTIs, sendo premiadas apenas as 143 melhores pelos resultados referentes ao ano de 2021.

Entre os critérios avaliados para receber a certificação estão: a rotatividade dos leitos, o uso eficiente dos recursos, baixo índice de mortalidade e a capacidade de resolução de eventos adversos, além de outros aspectos que medem a qualidade de uma UTI.

Uma outra conquista em 2022 foi o reconhecimento das Unidades de Terapia Intensiva com o “UTI Selo Ouro” concedido pela Associação de Medicina Intensiva Brasileira (Amib).



## Capacidade Instalada

HEUE	TOTAL
Leitos censáveis	209
Leitos não-censáveis	60
Salas no Centro Cirúrgico	08



## Produção hospitalar

AMBIENTES	2021	2022	VAR % 2022x2021
Exames laboratoriais	415.129	368.606	-11
Raio-X	98.212	95.396	-3
Tomografia	42.858	43.862	02
Ultrassom	635	734	16
Nº de Transfusões/Reservas/Proc. Especiais	4.993	4.088	-18
Endoscopia	1.068	1.632	53
Colonoscopia	524	835	59
Eletrocardiografia	3.063	3.027	-1
Ecocardiografia	3.211	3.363	05
Outros exames de imagem	241	609	153
Cirurgias realizadas	7.573	9.902	31
Atendimentos ambulatoriais	18.139	22.752	25
Atendimentos de urgência e emergência	55.236	52.869	-4
Paciente/dia	89.964	82.679	-8
<b>TOTAL</b>	<b>740.846</b>	<b>690.354</b>	<b>-7</b>

HEUE	2021	2022	VAR % 2022x2021
Internações	11.353	11.025	-3
Média de permanência (em dias)	7,91	7,51	-5
Taxa de ocupação (%)	133,13	108,49	-19
Satisfação do Cliente (%)	96,72	98	-1,3





# ESPECIAL: 50 ANOS DO HOSPITAL EVANGÉLICO DE VILA VELHA



# Sessões Solenes

## Câmara dos deputados em Brasília

Ao completar 50 anos, o Hospital Evangélico foi elogiado pela proponente da sessão solene a deputada federal, Dra. Soraya Manato (PSL) e pelo presidente da câmara Arthur Lira (discurso lido pela proponente).

“É um hospital que exerce uma função muito importante para o meu estado, assim como para estados vizinhos, promovendo uma medicina de excelência e tratando o paciente do SUS com todo o respeito que ele merece,

oferecendo a ele toda tecnologia de ponta que os tratamentos necessitam”, disse Soraya Manato.

“A atuação do Hospital Evangélico é referência para todos os hospitais filantrópicos. Além disso, a instituição ilustra perfeitamente como os parceiros privados podem colaborar para implementar os elevados ideais incritos ao SUS. O reconhecimento do trabalho da instituição ultrapassa as barreiras nacionais”, disse Arthur Lira.



Joel Rangel, Ricardo Ewald, Sirlene Motta de Carvalho, Dra. Soraya Manato, Dr. Renilson Rehem, Patrícia Crizanto e Mário César Homsí Bernardes

## Assembleia Legislativa do ES

Os 50 anos do HEVV também foram celebrados em sessão solene na Assembleia Legislativa do Espírito Santo (Ales), em Vitória, no mês de junho. Momento em que foi ressaltada a importância da instituição para o estado do Espírito Santo.



Sessão Solene na Assembleia Legislativa do ES



Deputado estadual, Doutor Hércules (centro), proponente da sessão, acompanhado da diretoria da Aebes

## HOMENAGEADOS:



Dr. Anselmo Tosi



Ademar Kerckoff



Alexandre Nunes Theodoro



Dr. Antônio Carlos Gavazza



Dr. Carlos Alberto Emerich Gomes



Delci Pereira da Silva



Fabrício Gaeede



Ademar Kerckoff representando Fredolin Boldt



Wilmar Boldt



Dra. Inês Thomé Poldi Taddei



Jackson Gabler



Dr. José Carone Júnior



José Oliveira Miranda



Marcus Antônio Vicente



Milsa Márcia Gonçalves Nunes



Dr. Nécio Fernandes de Medeiros Júnior



Ricardo Ewald



Ricardo Ewald representando Rodrigo A. Seidel



Dayara Quirino representando Rose de Freitas



Sirlene Motta de Carvalho



Gil Gums



Doutor Hércules



Pr. Helmar Antonio Henrique da Silva

## Câmaras municipais de Vitória, Serra e Vila Velha

Durante os eventos, foram homenageados aqueles que se dedicaram durante décadas para o desenvolvimento do HEVV.

Nas sessões, foram ressaltadas as atuações do HEVV na área da saúde, sempre pautadas na ética cristã, integridade e equidade. Valores que foram levados para outras unidades hospitalares que são geridas pela Aebes, como o Hospital Estadual Dr. Jayme Santos Neves, Hospital Estadual de Urgência e Emergência e a Maternidade Municipal de Cariacica.




Homenageados na sessão solene em Serra



Homenageados na sessão solene em Vila Velha



Homenageados na sessão solene em Vitória



# Encontro de parceiros

O Hospital Evangélico promoveu o Encontro de Parceiros. Na ocasião foi feito um agradecimento e foram concedidas homenagens aos parceiros e fornecedores que contribuíram e contribuem com o excelente nível de qualidade de produtos e serviços prestados.

Em discurso, a superintendente da Aebes, Sirlene Motta de Carvalho, expressou a gratidão aos fornecedores pela parceria de décadas.



## EMPRESAS HOMENAGEADAS:



**Rinaldo Libório de Assis**, da Med-Shop Comércio de Produtos Médicos



**Gláucio Perugin Libório**, da Orthohead Instrumentais e Implantes Cirúrgicos e **Leandro Mariani**, da Macmed Comércio de Material Hospitalar



**Christiane Pacheco e Alessandro Marques**, da Scitech Produtos Médicos



**Adriana Trude e Rodrigo Ozahata**, da Supermed Comércio e Importação de Produtos Médicos e Hospitalares e **Leônidas Mosqueira**, da Cirúrgica Mosqueira



**Marcos Nascimento**, da Air Liquid e **Sinval Pereira da Silva e Matheus Pereira da Silva**, da Eletrowat Serviços



**Eliziane Dal Col**, do Instituto Unimed Vitória



**Ismar Schiefelbein**, do Sínodo Espírito Santo a Belém IECLB



**Ismar Schiefelbein** representando **Ademar Kerckhoff**, da Kerovos



**Lúcia Helena Pinheiro de Freitas Amsitá**, da Agrolab Análises e Controle de Qualidade e **Amarildo Garcia**, da Central Sorológica de Vitória



Presidente da Aebes, **Pr. Rodrigo André Seidel** representando **Halecson Stinguel**, da Ovos BL



**Tiago Silva Boy**, da Transecur Segurança e **Adriana Trude e Rodrigo Ozahata**, da Supermed



**Alex Porto**, da Salute

# Culto de Ação de Graças

Gratidão, superação e dedicação! Palavras que marcaram o Culto de Ação de Graças em comemoração dos 50 anos do Hospital Evangélico, na Paróquia Evangélica de Confissão Luterana em Vila Velha, localizada em Alvorada.



Presidente da Aebes Pr. Rodrigo André Seidel, celebrante do culto

Na ocasião, participaram da celebração, o coral HEncantar do HEVV, o coral Bom Pastor, composto por participantes da igreja anfitriã e o grupo de trombonistas Obra Acordai Capixaba Coro Metais, de Santa Leopoldina e Santa Maria de Jetibá.




Coral HEncantar



Coral Bom Pastor





Em um momento único da celebração, a superintendente da Aebes, Sirlene Motta de Carvalho, recebeu uma homenagem surpresa pela sua dedicação ao Hospital Evangélico, durante 50 anos. A diretora geral do HEVV, Melina Ferrari, também foi homenageada na ocasião, por todo seu comprometimento e zelo pelo hospital.



Os ex-presidentes da Aebes também foram homenageados pela importante contribuição com os 50 anos do HEVV.



# Jantar Beneficente



Foi um momento de confraternização memorável, com homenagens e o lançamento do livro “Hospital Evangélico: 50 anos a propósito da vida”.

O livro, dividido em cinco capítulos, contém depoimentos e fotos históricas. Nessa literatura é possível conhecer a trajetória do hospital, que vai desde a idealização desse projeto pelas seis igrejas instituidoras com o propósito de cuidar de pessoas carentes, até a transformação em um hospital que é referência em promover saúde e conhecimento com inovação.

Durante o jantar foi homenageada a família do Sr. Carlos Geraldo Casasco (*in memoriam*) pela importante e significativa parceria com o HEVV, por meio de doações para a construção da Unidade de Alta Complexidade em Oncologia - Unacon, entre outras contribuições. Também foram homenageados o Sr. Gláucio Pegurin Libório, Dr. Renan Sales Vanderlei e Dr. Thiago Carvalho de Oliveira.



Superintendente da Aebes, Sirlene Motta de Carvalho e o presidente da Aebes, Rodrigo André Seidel apresentam o livro

## HOMENAGEADOS:



## PATROCINADORES DOS 50 ANOS:



Participaram do jantar, o presidente do CONASS, Dr. Nésio Fernandes, o vereador de Vila Velha, Joel Rangel, o ex-secretário de estado de saúde, Dr. Anselmo Tozi, o vice-governador Ricardo Ferraço e o presidente da Unimed Vitória, Dr. Fernando Ronchi.

## Galeria de Fotos do Jantar:



# Culto de Ação de Graças

Com alegria e emoção, o Culto de Ação de Graças pela vida dos colaboradores do Hospital Evangélico, dirigido pela capelã Mara e com a emocionante mensagem proferida pelo presidente da Aebes, Pr. Rodrigo, encerrou com sucesso, no mês de dezembro, a programação de comemorações do aniversário do hospital.



Na ocasião, os colaboradores com mais de 20 anos de atuação no hospital foram homenageados, e a técnica de enfermagem, Dulce Linhares, emocionou os presentes com um testemunho de dedicação e amor.



Técnica de enfermagem, Dulce Linhares

A superintendente da Aebes, Sirlene Motta de Carvalho, lembrou a trajetória de lutas e vitórias pelas quais o Hospital Evangélico passou e ressaltou a importância de cada colaborador nessa trajetória.

Durante o culto, o coral HEncantar emocionou o público com belas canções e um grupo de colaboradores cantou músicas natalinas. O marido de uma paciente transplantada, Elias da Costa Soares, e o pai de um paciente que faz hemodiálise no HEVV, Élcio Martins Brandão, participaram como voluntários tocando instrumentos.



Coral HEncantar



Coral de colaboradores cantando músicas natalinas

## Colaboradores Homenageados:



Roseli Effgen Mello



Elizabeth Ferreira do Carmo



Ziomar Zache Angeli



Marinelsa Reis



Marirley da Silva Barbosa Zanon



Fernando Pastore Machado



Jecelene Santos



Dolores Hell



Nilson de Oliveira Freitas



Juliana de Oliveira Cicero



Angelita da Silva Pereira



Cleusimar da Cruz Moreira



José Augusto Cardoso



José Ailton dos Santos



Ana Cláudia Klein Reis



Jaciara Loureiro Pereira



Adenilton dos Santos



Giovani Dias de Amorim



Leda Maria dos Santos Pereira Boone



Thais Pereira Capeline



Laizy Lane Silva Lyrio



Emanuela dos Santos Azevedo



Divanea Trancoso Gonçalves Simões de Almeida





# DOAÇÕES E RECURSOS DE EMENDAS PARLAMENTARES





O setor de Captação de Recursos do Hospital Evangélico de Vila Velha tem como objetivo contribuir para a sustentabilidade financeira da instituição, trabalhando o universo das doações advindas de todas as fontes disponíveis sejam públicas, privadas ou pessoais, que são revertidas em aquisição de equipamentos, custeio e reformas.

## Demonstrativo de origem de doações

ORIGEM	VALOR (R\$)
Doações em espécie por Igrejas	149.767,75
Doações em espécie por Pessoas Físicas	77.149,60
Doações em espécie por Pessoa Jurídica	715.648,86
Projeto Todos Contra o Câncer - UNACON	10.832,88
Projeto Luz (via conta de energia elétrica)	3.310.908,53
Doações de Materiais e Equipamentos	71.530,75
Doações de Alimentos	190.608,06
Projeto ABRAS	41.000,00
<b>TOTAL</b>	<b>4.567.446,43</b>

## Doadores

### Igrejas

#### BATISTA

- 2ª Igreja Batista em Vila Batista
- Convenção Batista do Espírito Santo
- Igreja Batista da Glória
- Igreja Batista da Praia do Canto
- Igreja Batista em Mata da Praia
- Igreja Batista em Novo México
- Primeira Igreja Batista da Praia da Costa
- Primeira Igreja Batista em Campo Grande
- Primeira Igreja Batista em Santa Mônica
- Primeira Igreja Batista em Vila Nova
- Igreja Batista de Porto Santana
- 1ª Igreja Batista da Cidade da Serra

#### CATÓLICA

- Igreja Católica de Alvorada - Pastoral da Saúde

#### METODISTA

- Associação da Igreja Metodista (Distrito Litoral do ES)
- Igreja Metodista de Goiabeiras

- Igreja Metodista Memorial de Vitória
- Associação de Igreja Metodista 4ª região (Igreja Metodista Central de Vitória)
- Associação de Igreja Metodista 4ª Região Eclesiástica

#### PRESBITERIANA DO BRASIL

- Igreja Presbiteriana Central de Campo Grande
- Igreja Presbiteriana da Glória
- Igreja Presbiteriana do Bairro de Fátima
- Igreja Presbiteriana em Tabuazeiro
- Presbitério de Vila Velha
- Presbitério Sudeste ES
- Sínodo Central Espírito-Santense - SCE

#### PRESBITERIANA UNIDA

- Igreja Presbiteriana do Ibes
- Primeira Igreja Presbiteriana Unida de Vitória

## CASA DE ORAÇÃO

- Casa de Oração de Porto de Santana
- Casa de Oração em Alecrim
- Casa de Oração em Alvorada
- Casa de Oração em Bairro Itapemirim
- Casa de Oração em José de Anchieta I
- Casa de Oração em Maria Ortiz
- Casa de Oração em Rio Marinho
- Casa de Oração em Sagrada Família
- Casa de Oração em Santa Bárbara
- Casa de Oração em São Torquato
- Casa de Oração na Av. Santo Antônio
- Casa de Oração Praia do Morro
- Casa de Oração em Nova Carapina- Serra
- Casa de Oração em Kubitscheck- Guarapari
- Casa de Oração Jones dos Santos Neves - (Sol Nascente - Guarapari)

- Casa de Oração em Vera Cruz
- Casa de Oração em Vale Encantado
- Casa de Oração Igreja Cristã em Itapoã
- Casa de Oração em Marechal Floriano
- Casa de Oração Morada da Barra
- Casa de Oração Coronel Fabriciano
- Casa de Oração em Santa Rita

## CONFISSÃO LUTERANA

- Sínodo Espírito Santo a Belém
- Paróquia de Confissão Luterana São João de Alto Barra Encoberta
- Paróquia de Confissão Luterana em Santa Teresa
- Igreja Luterana de Palmeira em Itaguaçu
- Paróquia Evangélica de Confissão Luterana da Pedra em Garrafão
- Paróquia Evangélica de Confissão Luterana em São Sebastião

## Pessoas físicas

- Adeilma Cristina S. Cunha
- Ademar José Lucchi
- Ademir Folz
- Adenildo Carlos Souza
- Alex Ribeiro Lehmann
- Alice Dalfine Brandt
- Alisson Ferraz Franklin
- Álvaro Alberto da Silva Gomes
- Amanda Meschiatti Vasconcellos
- André Brandino Pego
- Anildo Henke
- Antônio Clemente dos Reis
- Antônio Marcos Zanotti
- Aparecida Maria Moschem de Souza
- Berenice Colodetti
- Breno Araújo Junqueira
- Caio Roberto dos Santos
- Carlos André Luís Araújo
- Carlos Cardoso
- Casyo Pestana Souza
- Charles Paulo Hoffman
- Cláudio Libório
- Cláudio Lucas
- Damais Emília Pereira Lorenzoni
- Daniel Andrade da Silva
- Daniel Silva Guimarães
- Daniela Mortti Precíllio Bocarte Strelh
- Dauber Henrique Thom
- Débora Nunes Schimidt
- Denis Dias de Souza
- Denise Costa Azevedo

- Eder Holz
- Elivelton Schneider
- Emerson José Tesh
- Erick dos Reis Silva
- Evanildo Kuhn
- Everton Martins dos Passos
- Ezequiel Loureiro Nascimento
- Flávio Roberto Tonani
- Franknei Josimar Brumatti
- Geovan Ortol
- Giovani Seruti
- Héliida Cristina Bravim
- Henrique Lemos Tonetto
- Hilda de Gardt Berger
- Hugo Kester
- Igor Meireles de Oliveira
- Irene Pereira Oliveira
- Jânia Schultz
- Janiana Falqueto Brioche
- Jhenifer dos Santos Zuqui Hoffman
- João S. Euleutério
- Joel Bueno dos Santos
- Jonaldo Dias Júnior
- José Gagno
- José Malaquias de Oliveira Neto
- Keytiani Santos da Vitória Turino
- Leonor Santanna Ferreira
- Lourildo Wruc
- Luana Santos Azevedo
- Lucas Oliveira de Moraes
- Lucia Helena Miranda Aguiar

- Lucilene Cândida Braga dos Reis
- Lucimar Lahass
- Luiz Carlos Prezotti
- Luzia Rodrigues Chagas
- Maikson Heztzorg
- Mara Lúcia da Conceição
- Marcela Nascimento Machado
- Marcelo Gums
- Marcelo Servi
- Marciana Schawmbach Strey
- Maria Daniella Rocha Hosken
- Marinaldo Joaquim Volkes
- Marlene Rocha
- Mayke Marques Fejoli
- Miguel Arcanjo
- Nauzira Moreira
- Thiago P. Monjardim
- Priscila Pinto de Souza
- Ramon Ohnesorge Moraes
- Rangel Strey
- Renato Jordani
- Renato Laures
- Robson Ferrari Mezzadri
- Rogério Gums
- Roque José
- Rosalea Vespe
- Rose Mary Jardim da Cunha Cardoso
- Samara de Oliveira Sabino Távora
- Sebastião Magno
- Silas Moreira Moura
- Sileide Fosch Stieg
- Stevan Rocha Deorce
- Sueli Pancieri
- Taylan Queiroz Carneiro
- Thiago Botelho
- Vagner Brand
- Vilmar Paixão da Silva
- Wanderson Luiz
- Welder Silva Maciel
- Wiliian Pereira Campos Bizi

## **Pessoas jurídicas**

- 2ª Vara Federal de Justiça
- Agro Projeto
- Associação Vidas
- Elte Som
- Mega Sol Energia Solar e Aquecedores
- Mil Transportes Turismo e Locação de Veículos
- Nota Premiada Capixaba
- NovaMED Comércio Eireli
- Perfil Alumínio do Brasil
- Planisa S/A
- Saving Confecções e Comércio LT
- Sicoob
- Talievi Comercial LTDA ME

## **Doadores de materiais e equipamentos**

- Alfândega da Receita Federal do Brasil do Porto de Vitória
- Associação Vidas
- Aurenice Medeiros
- Carlos Cardoso
- CooperÁguia
- Deivison Nunes
- Dri-Car Veículos
- Elizabethhe
- Elizeu Baptista
- Fardim Distribuidora de Embalagem LTDA
- Igreja Batista Mata da Praia
- Igreja Luterana
- Igreja Presbiteriana em Jardim Camburi
- Izalra
- Juscileia Aparecida Majeski
- Luana Rita dos Santos
- Luslândia
- Mara Conceição Santana
- Mara Lúcia
- Mara Lúcia Rita dos Santos
- Perfil Alumínio do Brasil
- Primeira Igreja Batista em Itapoã
- Rafael Antônio Migliorelli
- Rita de Cássia Araújo
- Santander – Time Vila Velha
- Tânia Antônio
- Vitória Offshore
- Wilson

## Doadores de alimentos

- Açai Mix Brasil
- Adriana Valger dos Santos
- Associação Vidas
- Bruno Holz
- Buaiz Alimentos
- Ceasa
- Comunidade Evangélica de Confissão Luterana em São Luís
- Comunidade Evangélica de Confissão Luterana Esperança em Caramuru
- Dulcineia Maria da Silva
- Edinho Schulz
- Fábrica Lekker
- Fundação Médica Assistência do Trabalho Rural
- Gil Gums
- Igreja Evangélica Luterana do Brasil
- Igreja Luterana em Barracão
- Igreja Luterana do Brasil em Santa Teresa
- Instituto Autoglass
- Instituto Samaritano
- Jorge Valger dos Santos
- José de Andrade Oliveira
- Josias Pettimonna
- Kerovos
- Luana Rita dos Santos
- Luiz Paulo Hapke
- Maria Conceição Santana
- Maria Lucia Rita dos Santos
- Mesa Brasil
- Natural Serra Frutas Congeladas
- Paróquia Ato Jatobá
- Paróquia Evangélica de Confissão Luterana Unida em Santa Leopoldina
- Paróquia Evangélica de Confissão Luterana Aliança
- Paróquia Evangélica de Confissão Luterana em São Sebastião
- Paróquia Evangélica Luterana de Jequitibá
- Paróquia Evangélica Luterana São João de Alto Barra Encoberta

## Patrocinadores dos 50 anos do HEVV:

PATROCINADOR	VALOR (R\$)
Sínodo Luterano	30.000,00
Luterana em São Sebastião	30.000,00
Paróquia Luterana Aliança	10.000,00
União Paroquial Guandu (Luterana)	10.000,00
Luterana em Santa Leopoldina	7.000,00
Distrito Verdes Vales	5.000,00
Comunidade Evangélica de Confissão Luterana em Santa Luzia	1.000,00
Ovos BL	5.000,00
Sollo	30.000,00
Instituto Unimed	25.000,00
Banestes	15.000,00
LM Diagnósticos (Grupo Lmule)	10.000,00
MV Sistemas	10.000,00
Sicoob	10.000,00
Comprocard	5.000,00
CSI - Solução & Tecnologia	5.000,00
MACMED	5.000,00
Med Shop	5.000,00
PS MED	5.000,00
Restaurante Salute	5.000,00
SINCADES	5.000,00
Supermed	5.000,00
Transegur	5.000,00
Kerovos	3.000,00
<b>TOTAL</b>	<b>246.000,00</b>

## Emendas Parlamentares Federais (captadas e recebidas em 2022)

ORIGEM	RECEBIDAS (R\$)	A RECEBER (R\$)
Deputado Amaro Neto	1.500.000,00	-
Deputado Da Vitória	200.000,00	-
Deputado Evair de Melo	200.000,00	-
Senador Fabiano Contarato	100.000,00	-
Deputado Helder Salomão	1.700.000,00	-
Deputada Lauriete Rodrigues	1.500.000,00	-
Deputado Neucimar Fraga	500.000,00	-
Senadora Rose de Freitas	5.000.000,00	-
Senador Marcos do Val	-	1.500.000,00
<b>TOTAL</b>	<b>10.700.000,00</b>	<b>1.500.000,00</b>

## Emendas Parlamentares Estaduais (captadas e recebidas em 2022)

ORIGEM	RECEBIDAS (R\$)	A RECEBER (R\$)
Deputado Adilson Espíndula	30.000,00	-
Deputado Alexandre Xambinho	100.000,00	-
Deputado Capitão Assunção	-	100.000,00
Deputado Carlos Von	-	40.000,00
Deputado Danilo Bahiense	-	100.000,00
Deputado Doutor Hércules	100.000,00	-
Deputado Erick Musso	-	50.000,00
Deputado Fabrício Gandini	50.000,00	-
Deputado Givaldo Vieira	120.000,00	-
Deputado Hudson Leal	50.000,00	-
Deputada Iriny Lopes	20.000,00	-
Deputada Janete de Sá	30.000,00	-
Deputado Luciano Machado	120.000,00	-
Deputado Luiz Durão	50.000,00	-
Deputado Marcos Mansur	20.000,00	-
Deputado Rafael Favatto	30.000,00	-
Deputado Torino Marques	30.000,00	-
Apoio Extra Parlamentar	300.000,00	-
<b>TOTAL</b>	<b>1.050.000,00</b>	<b>290.000,00</b>

# DEMONSTRATIVOS FINANCEIROS E CONTÁBEIS CONSOLIDADOS



# Demonstrativo HEVV (DIO)

DIÁRIO OFICIAL DOS PODERES DO ESTADO

D I V E R S O S

4

Vitória (ES), quinta-feira, 30 de Março de 2023.

**ASSOCIAÇÃO EVANGÉLICA BENEFICENTE ESPÍRITO SANTENSE – AEBES  
HOSPITAL EVANGÉLICO DE VILA VELHA - HEVV-28.127.926/0001-61  
DEMONSTRAÇÕES CONTÁBEIS EM 31 DE DEZEMBRO DE 2022 (Em Reais)**

**RELATÓRIO DO AUDITOR INDEPENDENTE SOBRE AS  
DEMONSTRAÇÕES CONTÁBEIS**

Aos Administradores e Associados da **Associação Evangélica Beneficente Espírito Santense – AEBES. Hospital Evangélico de Vila Velha - Vila Velha, ES. Opinião sobre as demonstrações contábeis.** Examinamos as demonstrações contábeis da **Associação Evangélica Beneficente Espírito Santense AEBES – Hospital Evangélico de Vila Velha - HEVV** ("Entidade"), que compreendem o balanço patrimonial em 31 de dezembro de 2022 e as respectivas demonstrações do resultado, do resultado abrangente, das mutações do patrimônio líquido e dos fluxos de caixa para o exercício findo nessa data, bem como as correspondentes notas explicativas, incluindo o resumo das principais práticas contábeis. Em nossa opinião, as demonstrações contábeis acima referidas apresentam adequadamente, em todos os aspectos relevantes, a posição patrimonial e financeira da Entidade em 31 de dezembro de 2022, o desempenho de suas operações e os seus respectivos fluxos de caixa para o exercício findo nessa data, de acordo com as práticas contábeis adotadas no Brasil e com a Interpretação Técnica Geral aplicáveis a Entidade sem Finalidade de Lucros - ITG 2002, bem como com a Lei nº 12.868, de 15 de outubro de 2013, que dispõe sobre a certificação das Entidades Beneficentes de Assistência Social. **Base para opinião sobre as demonstrações contábeis.** Nossa auditoria foi conduzida de acordo com as normas brasileiras e internacionais de auditoria. Nossas responsabilidades, em conformidade com tais normas, estão descritas na seção a seguir, intitulada "Responsabilidades do auditor pela auditoria das demonstrações contábeis". Somos independentes em relação à Entidade, de acordo com os princípios éticos relevantes previstos no Código de Ética Profissional do Contador e nas normas profissionais emitidas pelo Conselho Federal de Contabilidade, e cumprimos com as demais responsabilidades éticas conforme essas normas. Acreditamos que a evidência de auditoria obtida é suficiente e apropriada para fundamentar nossa opinião. **Outros assuntos. Auditoria dos valores correspondentes ao exercício anterior.** As demonstrações contábeis mencionadas no primeiro parágrafo aqui apresentadas, incluem informações comparativas obtidas das demonstrações contábeis de 2021, que foram auditadas por outros auditores, cujo relatório foi emitido em 04 de março de 2022, sem modificação de opinião. **R esponsabilidades d a administração pelas demonstrações contábeis.** A administração é responsável pela elaboração e adequada apresentação das demonstrações contábeis de acordo com as práticas contábeis adotadas no Brasil e com a Interpretação Técnica Geral aplicáveis a Entidade sem Finalidade de Lucros - ITG 2002, bem como pela Lei nº 12.868, de 15 de outubro de 2013, que dispõe sobre a certificação das Entidades Beneficentes de Assistência Social e pelos controles internos que ela determinou como necessários para permitir a elaboração de demonstrações contábeis livres de distorção relevante, independentemente se causada por fraude ou erro. Na elaboração das demonstrações contábeis, a administração é responsável pela avaliação da capacidade de a Entidade continuar operando, divulgando, quando aplicável, os assuntos relacionados com a sua continuidade operacional e o uso dessa base contábil na elaboração das demonstrações contábeis, a não ser que a administração pretenda liquidar a Entidade ou cessar suas operações, ou não tenha nenhuma alternativa realista para evitar o encerramento das operações. Os responsáveis pela governança da Entidade são aqueles com responsabilidade pela supervisão do processo de

elaboração das demonstrações contábeis. **Responsabilidades do auditor pela auditoria das demonstrações contábeis.** Nossos objetivos são obter segurança razoável de que as demonstrações contábeis, tomadas em conjunto, estão livres de distorção relevante, independentemente se causada por fraude ou erro, e emitir relatório de auditoria contendo nossa opinião. Segurança razoável é um alto nível de segurança, mas, não, uma garantia de que a auditoria realizada de acordo com as normas brasileiras e internacionais de auditoria sempre detectam as eventuais distorções relevantes existentes. As distorções podem ser decorrentes de fraude ou erro e são consideradas relevantes quando, individualmente ou em conjunto, possam influenciar, dentro de uma perspectiva razoável, as decisões econômicas dos usuários tomadas com base nas referidas demonstrações contábeis. Como parte da auditoria realizada, de acordo com as normas brasileiras e internacionais de auditoria, exercemos julgamento profissional e mantemos ceticismo profissional ao longo da auditoria. Além disso: • Identificamos e avaliamos os riscos de distorção relevante nas demonstrações contábeis, independentemente se causada por fraude ou erro, planejamos e executamos procedimentos de auditoria em resposta a tais riscos, bem como obtemos evidência de auditoria apropriada e suficiente para fundamentar nossa opinião. O risco de não detecção de distorção relevante resultante de fraude é maior do que o proveniente de erro, já que a fraude pode envolver o ato de burlar os controles internos, conluio, falsificação, omissão ou representações falsas intencionais. • Obtemos entendimento dos controles internos relevantes para a auditoria para planejarmos procedimentos de auditoria apropriados nas circunstâncias, mas não com o objetivo de expressarmos opinião sobre a eficácia dos controles internos da Entidade. • Avaliamos a adequação das políticas contábeis utilizadas e a razoabilidade das estimativas contábeis e respectivas divulgações feitas pela administração. • Concluímos sobre a adequação do uso, pela administração, da base contábil de continuidade operacional e, com base nas evidências de auditoria obtidas, se existe incerteza relevante em relação a eventos ou condições que possam levantar dúvida significativa em relação à capacidade de continuidade operacional da Entidade. Se concluímos que existe incerteza relevante, devemos chamar atenção em nosso relatório de auditoria para as respectivas divulgações nas demonstrações contábeis ou incluir modificação em nossa opinião, se as divulgações forem inadequadas. Nossas conclusões estão fundamentadas nas evidências de auditoria obtidas até a data de nosso relatório. Todavia, eventos ou condições futuras podem levar a Entidade a não mais se manter em continuidade operacional. • Avaliamos a apresentação geral, a estrutura e o conteúdo das demonstrações contábeis, inclusive as divulgações e se as demonstrações contábeis representam as correspondentes transações e os eventos de maneira compatível com o objetivo de apresentação adequada. Comunicamos com os responsáveis pela governança a respeito, entre outros aspectos, do alcance planejado, da época da auditoria e das constatações significativas de auditoria, inclusive as eventuais deficiências significativas nos controles internos que identificamos durante nossos trabalhos.

Vitória, ES, 24 de fevereiro de 2023.

Wladimir Firme Zanotti  
Contador CRC 1ES007326/O-5  
BAKER TILLY BRASIL - ES  
Auditores Independentes  
CRC2ES000289/O-5

Wesley Cristian Marques  
Contador CRC1ES009545/O-0  
BAKER TILLY BRASIL - ES  
Auditores Independentes  
CRC2ES000289/O-5

**BALANÇOS PATRIMONIAIS EM 31 DE DEZEMBRO 2022 E 31 DE DEZEMBRO DE 2021 (Em Reais)**

Ativo	Nota explicativa	31/12/2022		31/12/2021		Passivo	Nota explicativa	31/12/2022		31/12/2021	
<b>Circulante</b>						<b>Circulante</b>					
Caixas e equivalentes de caixa	4	15.533.904	11.358.648			Fornecedores/outras contas a pagar	12	20.404.540	19.160.268		
Contas a receber de clientes	5	22.581.265	26.164.434			Obrigações sociais	13	4.783.508	4.291.758		
Estoques	6	7.040.593	7.709.450			Provisões sociais	14	4.429.208	4.113.708		
Outros ativos circulantes	7	2.951.741	3.055.417			Obrigações fiscais	15	178.857	156.374		
		<b>48.107.503</b>	<b>48.287.949</b>			Empréstimos	16	4.143.147	1.806.747		
<b>Não Circulante</b>						Subvenções	17.1 e 17.2	11.784.850	11.311.523		
Depósitos judiciais	18	1.322.162	983.560			Doações a realizar	17.3 e 17.4	527.792	627.824		
Outros ativos não circulantes	8	333.147	182.980			Parcelamentos	18	194.260	184.645		
Imobilizado	9	33.591.745	28.069.534					<b>46.446.162</b>	<b>41.652.847</b>		
Intangível	10	1.319.626	14.071			<b>Não Circulante</b>					
		<b>36.566.680</b>	<b>29.250.145</b>			Empréstimos	16	15.588.773	9.030.129		
<b>Total do ativo</b>		<b>84.674.183</b>	<b>77.538.094</b>			Parcelamentos	18	728.475	877.065		
						Provisões para contingências	19	16.417.577	14.561.515		
<b>DEMONSTRAÇÕES DO RESULTADO ABRANGENTE</b>								<b>32.734.825</b>	<b>24.468.709</b>		
<b>EM 31 DE DEZEMBRO DE 2022 E 31 DE DEZEMBRO DE 2021</b>						<b>Patrimônio Líquido</b>	20				
		<b>31/12/2022</b>	<b>31/12/2021</b>			Patrimônio social		10.648.538	10.275.232		
<b>Superávit do exercício</b>		<b>(5.827.342)</b>	<b>373.306</b>			Reserva de reavaliação		672.000	768.000		
Realização da mais valia do ativo imobilizado						Superávit ou (déficit) do período		(5.827.342)	373.306		
- ajuste de avaliação patrimonial		(96.000)	(96.000)					<b>5.493.196</b>	<b>11.416.538</b>		
<b>Resultado abrangente</b>		<b>(5.923.342)</b>	<b>277.306</b>			<b>Total do passivo e patrimônio líquido</b>		<b>84.674.183</b>	<b>77.538.094</b>		

As notas explicativas da Administração são parte integrante das demonstrações contábeis.

Vitória (ES), quinta-feira, 30 de Março de 2023.

<b>DEMONSTRAÇÕES DAS MUTAÇÕES DO PATRIMÔNIO LÍQUIDO EM 31 DE DEZEMBRO DE 2022 E 31 DE DEZEMBRO DE 2021 (Em Reais)</b>				
	<b>Patrimônio Social</b>	<b>Reserva de Reavaliação</b>	<b>Superávit (déficit) do exercício</b>	<b>Patrimônio Líquido</b>
<b>Saldos em 31 de dezembro de 2020</b>	<b>7.944.143</b>	<b>864.000</b>	<b>2.331.089</b>	<b>11.139.232</b>
Realização da reserva de reavaliação	-	(96.000)	-	(96.000)
Superávit do exercício	-	-	373.306	373.306
Transferência do Superávit para Patrimônio Social	2.331.089	-	(2.331.089)	-
<b>Saldos em 31 de dezembro de 2021</b>	<b>10.275.232</b>	<b>768.000</b>	<b>373.306</b>	<b>11.416.538</b>
Realização da reserva de reavaliação	-	(96.000)	-	(96.000)
Déficit do exercício	-	-	(5.827.342)	(5.827.342)
Transferência do superávit para Patrimônio Social	373.306	-	(373.306)	-
<b>Saldos em 31 de dezembro de 2022</b>	<b>10.648.538</b>	<b>672.000</b>	<b>(5.827.342)</b>	<b>5.493.196</b>

<b>DEMONSTRAÇÕES DO RESULTADO EXERCÍCIOS FINDOS EM 31 DE DEZEMBRO DE 2022 E 31 DE DEZEMBRO DE 2021</b>				<b>DEMONSTRAÇÕES DOS FLUXOS DE CAIXA EM 31 DE DEZEMBRO DE 2022 E 31 DE DEZEMBRO DE 2021</b>			
	<b>Nota explicativa</b>	<b>31/12/2022</b>	<b>31/12/2021</b>	<b>Fluxo de Caixa das Atividades Operacionais</b>	<b>31/12/2022</b>	<b>31/12/2021</b>	
<b>Receitas Operacionais</b>		<b>206.696.904</b>	<b>189.860.156</b>	<b>Superávit/(Déficit) líquido do exercício</b>	<b>(5.827.342)</b>		<b>373.306</b>
<b>Receitas sem restrição</b>		<b>202.101.634</b>	<b>185.934.660</b>	<b>Ajustes que não representam entrada ou saída de caixa e equivalentes</b>			
<b>SESA - Secretaria de Estado da Saúde</b>				Depreciação/amortização	6.366.016	5.794.928	
Receitas de serviços prestados ao SUS	21.1	164.181.593	149.122.579	Baixas do ativo imobilizado	61.068	73.058	
Receitas de serviços prestados à Maternidade Municipal de Cariacica		15.242.675	15.242.676	Realização da reserva de reavaliação	(96.000)	(96.000)	
<b>Convênios ANS e particulares</b>	21.2	<b>18.589.798</b>	<b>24.946.028</b>	Perda Estimada para Crédito de Liquidação Duvidosa	(914.775)	(74.046)	
Receitas de serviços prestados aos convênios		15.348.312	23.381.071	Baixa da provisão para contingências	(3.726.953)	(997.658)	
Receitas de serviços prestados aos particulares		3.241.486	1.564.957	Constituição da provisão contingencial	5.583.015	2.918.688	
<b>Outras Receitas Operacionais</b>	21.3	<b>19.330.243</b>	<b>11.866.052</b>		<b>1.445.029</b>	<b>7.992.276</b>	
Doações		11.344.811	7.631.002	<b>Aumento líquido/(redução) nos ativos</b>			
Receitas diversas		6.443.298	3.325.998	Clientes	4.497.944	1.692.354	
Receitas financeiras		1.272.558	89.766	Estoques	668.857	2.599.456	
Reversão da PECLD-Provisão estimada para crédito de liquidação duvidosa		269.576	419.287	Depósitos Judiciais	(338.602)	(18.301)	
Receita de atualização a valor justo		-	400.000	Outros ativos circulantes e não circulantes	(46.491)	258.715	
<b>Receita com restrição</b>	21.4	<b>4.595.270</b>	<b>3.925.496</b>		<b>4.781.708</b>	<b>4.532.224</b>	
<b>Receita com Subvenções</b>		<b>4.595.270</b>	<b>3.925.496</b>	<b>Aumento líquido/(redução) nos passivos</b>			
Receita com subvenções governamentais		4.595.270	3.925.496	Fornecedores e outras contas a pagar	1.244.272	(3.200.950)	
<b>Despesas Operacionais</b>		<b>(212.524.246)</b>	<b>(189.486.850)</b>	Obrigações sociais	491.750	(677.248)	
Custos de pessoal próprio	22	(56.151.137)	(52.956.820)	Provisões sociais	315.500	51.036	
Custos de serviços	23	(88.434.595)	(76.006.474)	Obrigações fiscais	22.483	19.372	
Custos de materiais	24	(44.246.071)	(43.242.064)	Recursos Públicos para custeio - Contrato Gestão	-	(3.480.471)	
Despesas gerais	25	(7.698.187)	(6.579.455)		<b>2.074.005</b>	<b>(7.288.261)</b>	
Despesas financeiras	26	(2.334.219)	(1.389.468)	<b>Caixa líquido gerado das atividades operacionais</b>	<b>8.300.742</b>	<b>5.236.239</b>	
Despesas tributárias	27	(40.118)	(114.203)	<b>Fluxo de Caixa das Atividades de Investimentos</b>			
Depreciações/amortizações	9 e 10	(6.366.016)	(5.794.928)	Aquisição de ativo imobilizado/intangível	(11.954.148)	(11.045.692)	
Contingência Trabalhista /Cível / Tributária	19	(5.583.015)	(2.918.622)	Receita diferida de imobilizado/intangível	(1.300.702)	280.357	
Outras despesas operacionais	28	(426.024)	(139.575)	Subvenções de investimento e doações a realizar	482.942	(753.658)	
PECLD - Provisão Estimada para crédito de liquidação duvidosa	5	(1.244.864)	(345.241)	<b>Caixa líquido consumido das atividades de investimentos</b>	<b>(12.771.908)</b>	<b>(11.518.993)</b>	
Impostos e contribuições federais e municipais	29	(30.289.181)	(31.208.068)	<b>Fluxo de Caixa das Atividades de Financiamentos</b>			
Impostos e contribuições federais e municipais - isenções usufruídas	29	30.289.181	31.208.068	Empréstimos	8.895.044	(1.655.730)	
<b>Superávit/(Déficit) líquido do exercício</b>		<b>(5.827.342)</b>	<b>373.306</b>	Parcelamentos	(248.622)	(150.696)	
				<b>Caixa líquido (consumido)/gerado das atividades de financiamentos (Diminuição)/aumento líquido de caixa e equivalentes de caixa</b>	<b>4.175.256</b>	<b>(8.089.180)</b>	
				Caixa e equivalentes de caixa no início do exercício	11.358.648	19.447.828	
				Caixa e equivalentes de caixa no final do exercício	15.533.904	11.358.648	
				<b>(Diminuição)/aumento líquido de caixa e equivalentes de caixa</b>	<b>4.175.256</b>	<b>(8.089.180)</b>	

As notas explicativas da Administração são parte integrante das demonstrações contábeis.

#### NOTAS EXPLICATIVAS DA ADMINISTRAÇÃO ÀS DEMONSTRAÇÕES CONTÁBEIS EM 31 DE DEZEMBRO DE 2022 (EM REAIS)

**1. CONTEXTO OPERACIONAL.** Associação Evangélica Beneficente Espírito Santense - AEBES, com Sede na Rua Vênus, sem número, Alecrim, Vila Velha - ES, é uma sociedade de direito privado e de caráter filantrópico, fundada em 05 de maio de 1956, tendo por finalidade organizar, manter e desenvolver atividades que promovam o bem-estar social, a saúde, a educação e a assistência espiritual à população, sem qualquer distinção, em conformidade com os princípios Cristãos Evangélicos. O reconhecimento da Entidade de fins filantrópicos, no âmbito federal, está devidamente substanciado pelo Conselho Nacional de Assistência Social, órgão vinculado ao Ministério de Desenvolvimento Social e Combate à Fome, consoante às disposições contidas no art. 3º da Lei nº 8.742 de 07 de dezembro de 1993, bem como pelo Decreto Lei nº 86.174 de 02 de julho de 1981. Conta, também, reconhecimento em nível estadual e municipal através das Leis nº 1.761 de 02 de janeiro 1983 e nº 1.405 de 09 de fevereiro de 1972, respectivamente. A Portaria nº 992 de 20 de agosto de 2019, expedida pelo Ministério da Saúde, garantiu o Certificado de Entidade Beneficente de Assistência Social, na área de Saúde, à AEBES, até o dia 28 de dezembro de 2022. Em 19 de dezembro de 2022 o Ministério da Saúde por meio do Departamento de Certificação

de Entidades Beneficentes de Assistência Social em Saúde, emitiu Declaração de Tempestividade prevista pelo disposto no §2º, do artigo 37, da Lei complementar nº 187/2021, que garante que a certificação da entidade permanece válida até a data da decisão administrativa definitiva sobre o requerimento tempestivo realizado em 31/08/2022 sob o nº SEI 25000.122788/2022-59. A AEBES encontra-se devidamente habilitada como Organização Social pela Lei Complementar Estadual nº 489/2009 que criou o Programa de Organizações Sociais do Estado do Espírito Santo, e foi regulamentada pelo Decreto 2484-R, publicado no Diário Oficial do Estado do Espírito Santo em 10 de março de 2010. O Hospital Evangélico de Vila Velha possui 201 leitos de internação, que estão distribuídos da seguinte forma: 184 leitos destinados para atendimento ao Sistema Único de Saúde - SUS e 17 leitos para Convênios e Particulares. A Entidade ocupou 93,92% da capacidade instalada para atendimento ao SUS até 31 de dezembro de 2022, (31 de dezembro de 2021 - 96,55%). A Maternidade Municipal de Cariacica - MMC é administrada pela AEBES mediante convênio tripartite, celebrado entre o governo do Estado, a Prefeitura de Cariacica e a AEBES. A MMC possui 45 leitos, sendo todos destinados para o atendimento ao Sistema Único de Saúde. Todos os



serviços prestados pela MMC são aos usuários do Sistema Único de Saúde e o custeio é feito pelo Governo do Estado, por meio da Secretaria de Estado da Saúde, com uma parceria da Prefeitura Municipal de Cariacica. Em 2023 está prevista a incorporação de uma unidade hospitalar de pequeno porte no interior do Estado. **2. APRESENTAÇÃO E ELABORAÇÃO DAS INFORMAÇÕES CONTÁBEIS. 2.1. Apresentação das informações contábeis.** As demonstrações contábeis, estão expressas em reais e foram elaboradas de acordo com as práticas contábeis adotadas no Brasil e Interpretação Técnica Geral - ITG 2002 aplicáveis a Entidades sem finalidade de lucros, bem como pela Lei nº 12.868, de 15 de outubro de 2013, que dispõe sobre a certificação das Entidades Beneficentes de Assistência Social. A emissão dessas demonstrações contábeis intermediárias foi autorizada pela Administração em 17 de fevereiro de 2023. **2.2. Continuidade operacional.** As demonstrações contábeis foram preparadas com base no princípio da continuidade, que pressupõe que uma entidade está em plena atividade e irá manter-se em operação por um futuro previsível. Partindo deste pressuposto a entidade informa que não tem a intenção e nem a necessidade de entrar em liquidação, e nem reduzir materialmente suas operações de prestação de serviços. **3. RESUMO DAS PRINCIPAIS PRÁTICAS CONTÁBEIS.** As principais práticas contábeis adotadas na elaboração destas demonstrações contábeis estão descritas a seguir: **(a) Estimativas contábeis.** A elaboração de demonstrações contábeis de acordo com as práticas contábeis adotadas no Brasil requer que a Administração use de julgamento na determinação e registro de estimativas contábeis. Ativos e passivos significativos sujeitos a essas estimativas e premissas incluem o valor residual do ativo imobilizado, provisão referente a acordo coletivo e a provisão para contingências. A liquidação das transações envolvendo essas estimativas poderá resultar valores diferentes dos estimados, devido a imprecisões inerentes ao processo de sua determinação. A Entidade revisa as estimativas e premissas pelo menos anualmente. **(b) Instrumentos financeiros básicos.** Os instrumentos financeiros básicos da entidade são classificados como empréstimos e recebíveis e são mensurados pelo custo amortizado utilizando o método de taxa de juros efetiva, deduzido de perda por redução ao seu valor recuperável, exceto as propriedades para investimento que são mantidos ao valor justo com ajuste em resultado. Os instrumentos financeiros básicos da entidade incluem caixa e equivalentes de caixa, contas a receber de clientes, outros ativos circulantes e não-circulantes, fornecedores e outras contas a pagar, obrigações e provisões sociais e obrigações fiscais. **(c) Caixa e equivalentes de caixa.** As contas de caixa e equivalentes de caixa são representadas pelos recursos financeiros que se encontram à disposição da Entidade, compreendendo os meios de pagamento em moeda e em outras espécies, os depósitos bancários e os títulos de liquidez imediata e com risco insignificante de mudança de valor de mercado (Nota 4). Os valores recebidos por meio de convênios que possuem contrapartida são alocados em contas com restrição. **(d) Contas a receber de clientes.** O saldo de clientes representa valores faturados e a faturar para os diversos clientes da Entidade. Os valores a faturar são representados pela estimativa da receita incorrida no período, referentes aos serviços prestados, os valores faturados representam os valores já cobrados, todos registrados segundo o regime de competência. São apresentados pelo valor de realização nas datas dos balanços, registradas com base nos valores nominais. Quando aplicável, são deduzidos de perda estimada para crédito de liquidação duvidosa (PECLD) para cobrir eventuais perdas na realização desses créditos. **(e) Estoques.** Os estoques estão demonstrados ao valor do custo. O método para avaliação do custo é determinado pelo custo médio ponderado de aquisição, que não superam os preços de mercado (Nota 6). Os estoques referem-se, substancialmente, a medicamentos e material médico-hospitalar, que estão ligados diretamente a atividade fim da Entidade. **(f) Imobilizado.** O imobilizado está registrado pelo custo de aquisição ou construção, deduzido da depreciação (Nota 9). Os gastos com a manutenção do ativo fixo, quando representam melhorias (aumento da vida útil ou capacidade operacional), são capitalizados e os gastos remanescentes são debitados nas contas de despesas, quando incorridos. As taxas anuais de depreciação adotadas são calculadas pelo método linear, com base na estimativa de vida útil dos ativos, conforme segue a seguir:

Descrição	%
Edificação	4
Móveis, utensílios instalações e equipamentos hospitalares	10
Veículos	20
Equipamentos de informática	20

**(g) Intangível.** Está demonstrado ao custo histórico de aquisição. A amortização é calculada pelo método linear, limitados ao prazo de cinco anos (Nota 10). **(h) Provisões.** As provisões são reconhecidas quando a Entidade tem uma obrigação presente, legal ou não formalizada, como resultado de eventos passados e provável que uma saída de recursos seja necessária para liquidar a obrigação e que uma estimativa confiável do valor seja feita. **(i) Passivos circulantes e não circulantes.** São demonstrados pelos valores conhecidos ou calculáveis acrescidos, quando aplicável, dos correspondentes encargos, variações monetárias e/ou cambiais incorridas até a data do balanço patrimonial. Quando aplicável,

os passivos circulantes e não circulantes são registrados pelo valor presente, transação a transação, com base em taxas de juros que refletem o prazo, a moeda e o risco de cada transação. A contrapartida dos ajustes a valor presente, quando aplicável, é contabilizada contra as contas que deram origem ao referido passivo. **(j) Empréstimos e financiamentos.** Os empréstimos tomados são reconhecidos inicialmente no recebimento dos recursos, líquidos dos custos de transação. Em seguida, os empréstimos tomados são apresentados pelo custo amortizado, isto é, acrescidos de encargos e juros proporcionais ao período incorrido ("pro rata temporis"), (Nota 16). **(k) Provisões para contingências.** Reconhecidas quando a Entidade tem uma obrigação, presente ou não, formalizada como resultado de eventos passados, sendo provável que uma saída de recursos seja necessária para liquidar a obrigação, e o valor possa ser estimado com segurança. As provisões são quantificadas ao valor presente do desembolso esperado para liquidar a obrigação. São atualizadas até as datas dos balanços pelo montante estimado das perdas prováveis, observadas suas naturezas e apoiadas na opinião dos assessores legais da Entidade. Riscos com expectativa de "perda possível" são divulgadas pela administração, mas não registrados (Nota 19). **(l) Contabilização de Custos, Despesas e Receitas.** Os custos, despesas e receitas foram reconhecidas pelo regime de competências dos exercícios, independente da emissão da nota fiscal ou de seu recebimento e/ou pagamento. **(m) Doações.** A Entidade recebe doações de pessoas físicas e/ou jurídicas. No ano de 2022 o valor foi de R\$ 11.344.811 e em 2021 foi de R\$ 7.631.002 (Nota 21.3). **(n) Auxílios e subvenções.** A Entidade reconhece as subvenções de acordo com a Seção 24 da NBC TG 1000, aprovada pela resolução CFC nº 1.255/09 e a Resolução CFC nº 1.305/10 (NBC TG 07 (R2)), que vedam a contabilização de subvenções no Patrimônio Líquido e estabelece que as subvenções, inclusive as não monetárias, sejam reconhecidas pelo regime de competência e em bases sistemáticas e racionais, ao longo do período necessário, confrontadas com as despesas correspondentes. O reconhecimento da receita de subvenção governamental no momento de seu recebimento somente é admitido nos casos em que não houver base de alocação da subvenção ao longo dos períodos beneficiados e quando houver segurança de que a Entidade cumprirá todas as condições estabelecidas. Enquanto não atendidos os critérios para reconhecimento da sua receita, a Entidade reconhece a subvenção como um passivo ou uma conta retificadora do ativo, quando essa é relacionada com ativos e não vinculadas a obrigações futuras. (Nota 17). **4. CAIXA E EQUIVALENTES DE CAIXA.** O caixa e equivalentes de caixa se dividem em valores disponíveis: sem restrição, provenientes dos valores de receita de atendimentos aos pacientes do Sistema Único de Saúde, particulares e de convênios ANS (Assistência Nacional de Saúde), doações e outras receitas captadas via campanhas, promoções, e eventos beneficentes; e com restrição, cuja movimentação está vinculada com projetos aprovados de subvenção para investimentos e custeios.

	31/12/2022	31/12/2021
<b>Caixa</b>	6.726	3.945
	<b>6.726</b>	<b>3.945</b>
<b>Banco conta movimento:</b>		
Sem Restrição	1.092.957	1.201.715
Com Restrição	17	578.877
	<b>1.092.974</b>	<b>1.780.592</b>
<b>Aplicações vinculadas a Projetos/ Convênios/Contratos: (i)</b>		
Poupança/CDB e RDB	4.473.956	5.289.240
	<b>4.473.956</b>	<b>5.289.240</b>
<b>Aplicações sem vínculo a Projetos/ Convênios/Contratos: (i)</b>		
CDB / RDB	9.960.248	4.284.871
	<b>9.960.248</b>	<b>4.284.871</b>
	<b>14.434.204</b>	<b>9.574.111</b>
	<b>15.533.904</b>	<b>11.358.648</b>

(i) As aplicações financeiras referem-se aos investimentos em fundos de renda fixa, nas modalidades de Poupança, CDB – Certificado de Depósito Bancário e FIC – Fundo de Investimento em Cotas, com rendimento mensal ou diário, e com aplicações e resgates automáticos ou programados. Considerando que a entidade é sem fins lucrativos, e recebe recursos com restrição, obrigatoriamente deverá manter estes recursos aplicados, em aplicações de renda fixa. Para os recursos livres, a entidade é conservadora, mantendo suas aplicações em renda fixa. A variação nas aplicações de recursos sem restrição ocorreu em razão do aumento da receita SUS com a SESA e doações.

**5. CONTAS A RECEBER DE CLIENTES.** Os valores de clientes são representados por títulos a receber da SESA – Secretaria de Estado da Saúde, para os atendimentos ao SUS; dos convênios particulares; de pacientes particulares; dentre outros. O quadro a seguir demonstra a composição do saldo por cliente.

	31/12/2022				31/12/2021						
	A faturar	Faturada	Total	%	Total	%					
SESA - Secretária de Estado da Saúde	16.755.628	-	16.755.628	71%	17.896.999	68%					
Cooptasim	-	-	-	0%	58.689	0%					
Casa de Saúde São Bernardo Ltda	450.179	366.275	816.454	3%	751.128	3%					
Samedil Serviço de Atend. Médico Ltda	1.164.093	480.259	1.644.352	7%	1.112.049	4%					
GEAP Fundação de Seguridade Social	230.714	86.539	317.253	1%	550.758	2%					
VALE S/A	186.988	134.411	321.399	1%	354.889	1%					
SAMP Espírito Santo Assist. Médica Ltda	312.585	206.581	519.166	2%	495.091	2%					
Unimed Cooperativa de Trabalho Médico	1.121.201	23.596	1.144.797	5%	1.086.610	4%					
SMS Assistência Médica Ltda	-	341.200	341.200	1%	346.554	1%					
Fusex - 38º Batalhão de Infantaria	159.402	122.930	282.332	1%	1.152.596	4%					
ASPMEs - Polícia Militar do ES	-	136.755	136.755	1%	136.755	1%					
Particulares	-	14.016	14.016	0%	262.027	1%					
Saúde Bradesco	21.438	60.844	82.282	0%	140.738	1%					
EAMES-Escola de Apred.de Marinheiro	511.109	-	511.109	2%	583.873	2%					
CASSI - Caixa Assist.Func.B.Brasil	1.538	1.098	2.636	0%	174.005	1%					
WS Adm Planos de Saúde	-	649.432	649.432	3%	649.432	2%					
Outros	167.400	34.850	202.250	1%	657.261	2%					
	<b>21.082.275</b>	<b>2.658.786</b>	<b>23.741.061</b>	<b>100%</b>	<b>26.409.454</b>	<b>100%</b>					
<b>Provisões para Crédito de Liquidação Duvidosa</b>	<b>31/12/2022</b>	<b>31/12/2021</b>	O valor das perdas por redução no valor recuperável foi calculado com base na média percentual histórica dos recebimentos ao longo de três exercícios, incluindo o exercício vigente. O percentual médio da inadimplência foi aplicado sobre o saldo final dos clientes a receber em 31 de dezembro de 2022. Para os clientes que já possuíam cobrança judicial e/ou administrativa a regra é reconhecer o valor de 100% da dívida como perda. O percentual médio aplicado foi calculado para cada classificação de cliente da Entidade, como descrito no quadro a seguir:								
Saldo em 1º de janeiro	(245.020)	(319.066)									
Provisões constituídas no período	(1.244.864)	(345.241)									
Reversões realizadas no período	269.575	419.287									
Baixas realizadas no período	60.513	-									
	<b>(1.159.796)</b>	<b>(245.020)</b>									
<b>Valor líquido a receber de clientes</b>	<b>22.581.265</b>	<b>26.164.434</b>									
<b>Cálculo da taxa de inadimplência atualizada</b>											
<b>CLASSIFICAÇÃO DO CLIENTE</b>	Exercício atualizado		31/12/2022		31/12/2021						
	Exercício 2020	Exercício 2021	Exercício 2022	Taxa Média	Saldo das parcelas	Taxa Média	Saldo das parcelas				
Cliente Faturado - SUS	0,15%	0,51%	0,12%	0,26%	-	0,66%	(168)				
Cliente Faturado - Convênios ANS	1,22%	1,93%	1,30%	1,48%	(24.009)	2,05%	(71.154)				
Cliente a Faturar - SUS	0,00%	0,24%	0,27%	0,17%	(28.485)	0,08%	(14.297)				
Cliente a Faturar - Convênios ANS	2,76%	1,45%	3,29%	2,50%	(108.166)	1,93%	(90.384)				
Cliente com cobrança judicial e Adm.	100,00%	100,00%	100,00%	100,00%	(999.136)	100,00%	(69.017)				
					<b>(1.159.796)</b>		<b>(245.020)</b>				
Considerando que a Entidade não possui em 31 de dezembro de 2022 valores a receber de longo prazo, assim como os valores de curto prazo existentes possuem vencimento inferior a 90 dias, não há necessidade de reconhecimento de ajuste a valor presente, uma vez que se referem a créditos de curto prazo em que o recebível é reconhecido com base no valor à vista não descontado da Entidade, que normalmente é o preço da nota fiscal. <b>6. ESTOQUES.</b> Os estoques estão avaliados pelo método do custo médio ponderado de aquisição, reduzidos dos valores de perdas por validade vencida, embalagem violada, quebra e desuso, que reduzem o valor recuperável dos estoques.											
	%	31/12/2022	%	31/12/2021	31/12/2022	31/12/2021					
Medicamentos	50%	3.511.059	55%	4.235.492	36.458	35.868					
Material Médico Hospitalar	23%	1.634.394	25%	1.909.350	1.678.356	1.444.829					
Outros	27%	1.895.140	20%	1.564.608	293.167	324.605					
		<b>7.040.593</b>		<b>7.709.450</b>	150.284	61.461					
					793.476	1.188.654					
					<b>2.951.741</b>	<b>3.055.417</b>					
<b>8. OUTROS ATIVOS NÃO CIRCULANTES</b>											
					31/12/2022	31/12/2021					
Bloqueio judicial - conta corrente					115.779	115.779					
Título de Capitalização					150.000	-					
Participação Conta Capital					578	411					
Valores a Receber					66.790	66.790					
					<b>333.147</b>	<b>182.980</b>					
<b>9. IMOBILIZADO.</b> O ativo imobilizado é composto principalmente por bens adquiridos através de recursos de subvenção governamental, exclusivamente para investimentos. Estes recursos são registrados no passivo quando do seu recebimento e reconhecidos como receita durante a vida útil do bem depreciável, conforme orientação da Resolução nº 1.305/10 (NBC TG 07 (R2)) que tratam da Subvenção e Assistência Governamental.											
	Taxa anual de depreciação (%)	Custo Histórico	Transferência/Adições	Reclassificações	Baixas do Custo Histórico	Custo Histórico	Depreciações Acumuladas	Depreciações do Período	Contrapartida das Baixas na Depreciação	Saldo Residual	Saldo Residual
Terrenos	-	2.497.512	-	-	-	2.497.512	-	-	2.497.512	2.497.513	
Edificações	4%	13.598.503	-	-	-	13.598.503	(6.604.521)	(580.619)	6.993.982	7.574.600	
Instalações	10%	7.376.824	-	-	-	7.376.824	(5.405.784)	(406.838)	1.971.040	2.377.878	
Equipamentos Hospitalares	10%	54.724.174	2.333.832	-	(2.753.180)	54.304.826	(30.656.183)	(4.298.385)	2.698.220	23.648.643	25.668.156
Equipamentos de Informática	20%	4.576.671	1.143.148	-	-	5.719.819	(3.895.219)	(502.134)	-	1.824.600	1.183.586
Moveis e Utensílios	10%	4.277.989	913.838	113.377	(70.700)	5.234.504	(3.058.726)	(277.341)	64.590	2.175.778	1.432.015
Veículos	20%	719.917	-	-	(6.540)	713.377	(665.866)	(35.900)	6.540	47.511	83.411
Obras em Andamento	-	8.540.433	6.174.133	(113.377)	-	14.601.189	-	-	-	14.601.189	8.540.433
Benfeitorias em Imóveis de Terceiros		543.355	-	-	-	543.355	(210.845)	(181.155)	-	332.510	513.666
		<b>96.855.378</b>	<b>10.564.951</b>	-	<b>(2.830.420)</b>	<b>104.589.909</b>	<b>(50.497.144)</b>	<b>(6.282.372)</b>	<b>2.769.350</b>	<b>54.092.765</b>	<b>49.871.258</b>
(-) Receita Diferida de Imobilizado										<b>(20.501.020)</b>	<b>(21.801.724)</b>
										<b>33.591.745</b>	<b>28.069.534</b>

**10. INTANGÍVEL.** O ativo intangível é composto por softwares, sistemas informatizados de gestão, adquiridos com recursos próprios e com subvenção governamental, utilizados nas atividades da Entidade. Os recursos de subvenção são registrados no passivo quando do seu recebimento e reconhecidos como receita durante a vida útil do bem amortizável, conforme orientação da Resolução nº 1.305/10 (NBC TG 07 (R2)), que trata da Subvenção Governamental. A instituição também possui registrado no seu intangível o valor pago para aquisição dos direitos de exploração do serviço de imagem.

	Taxa	Custo		Baixas		Custo		Contrapartida		Saldo	
	anual de depreciação (%)	Histórico 31/12/2021	Adições	do Custo Histórico	31/12/2022	Amortizações Acumuladas	Amortizações do Período	Amortização	Residual 31/12/2022	Residual 31/12/2021	
Softwares	20%	2.281.409	1.389.200	-	-	3.670.609	(2.350.983)	(83.644)	-	1.319.626	14.071
Direitos de Exploração											
Serviços de Imagem	20%	575.000	-	-	-	575.000	(575.000)	-	-	-	-
		<u>2.856.409</u>	<u>1.389.200</u>	-	-	<u>4.245.609</u>	<u>(2.925.983)</u>	<u>(83.644)</u>	-	<u>1.319.626</u>	<u>14.071</u>

(-) Receita Diferida do Intangível

-  
-  
1.319.626    14.071

**31/12/2022 31/12/2021**

Depreciações do Ativo Imobilizado (Nota 09) (6.282.372) (5.746.706)  
Amortizações do Intangível (Nota 10) (83.644) (48.222)  
**(6.366.016) (5.794.928)**

sobre folha de salários das entidades sem finalidade de lucro (Recurso Extraordinário (RE) nº 636.941 STF), a entidade não mais reconhece o PIS sobre folha e seus encargos, como devidos.

**31/12/2022 31/12/2021**

**11. AJUSTE AO VALOR RECUPERÁVEL - IMPAIRMENT.** A seção 27 da NBC TG 1000, referente ao reconhecimento, mensuração e divulgação de redução ao valor recuperável de ativos, define que em cada data de divulgação das demonstrações contábeis combinadas a Entidade deve avaliar a recuperabilidade de seus ativos, cujo objetivo é assegurar que os ativos não estejam registrados contabilmente por um valor superior àquele passível de ser recuperado por uso ou por venda. Caso não seja possível estimar o valor recuperável do ativo individualmente, a Entidade deve estimar o valor recuperável da Unidade Geradora de Caixa (UGC) da qual o ativo é parte. Para fins de avaliação do impairment, os ativos devem ser agrupados nos níveis mais baixos para os quais existem fluxos de caixas identificáveis separadamente - UGC. Em existindo evidências claras de que ativos estão avaliados por valor não recuperável no futuro, a Entidade deverá imediatamente reconhecer a desvalorização por meio da constituição de provisão para perdas por redução ao valor recuperável. Foi realizado em 31 de dezembro de 2022 o teste de recuperabilidade de seus ativos na unidade do HEVV, utilizando as atividades do hospital como uma única Unidade geradora de Caixa, uma vez que não foi possível distinguir as receitas por área devido às particularidades do faturamento junto ao SUS. No teste realizado ficou evidenciado que não há indicativo de que os valores contábeis não serão recuperados através de operações futuras.

	31/12/2022	31/12/2021
Salários a Pagar	2.773.450	2.592.065
Rescisões a Pagar	170.344	17.519
Pensão Judicial/Alimentícia	2.157	1.753
Contribuição Social/Sindical	8.911	17.742
Plano de Saúde	69.424	58.450
Plano Odontológico	16.871	1.455
Empréstimo Consignado de Funcionários	71.474	62.286
FGTS a Pagar	433.117	398.431
INSS a Pagar - Folha	281.081	274.326
INSS sobre pagamento para Autônomos	8.934	5.628
INSS sobre Prestação de Serviços	176.728	184.018
IRRF - Folha	445.775	387.620
PIS/COFINS/CSLL Lei nº 10.833/2003	325.242	290.465
	<b>4.783.508</b>	<b>4.291.758</b>

**12. FORNECEDORES E OUTRAS CONTAS A PAGAR**

	31/12/2022	31/12/2021
Fornecedores Gerais de Estoque	5.487.153	4.368.595
Fornecedores de Serviços	909.232	451.648
Fornecedores de Outras Contas a Pagar	267.858	281.919
Repasse Médico	12.912.439	13.116.352
Fornecedores de Despesas a Pagar	729.533	832.526
Empréstimos de Materiais e Medicamentos	61.078	71.981
Provisão de Juros sobre Títulos Vencidos	37.247	37.247
	<b>20.404.540</b>	<b>19.160.268</b>

**14. PROVISÕES SOCIAIS.** O saldo foi provisionado com base na remuneração mensal do funcionário respeitando a quantidade de avos devidos a que tenha direito, bem como os encargos sociais incidentes sobre os valores objetos da provisão, respeitando o princípio da competência.

	31/12/2022	31/12/2021
Provisão de Férias	4.065.625	3.809.883
Encargos sobre Provisão de Férias	325.243	-
Saldo Provisão Férias/13º/Encargos	-	303.825
-Transferidos HEVV x HEJSN	40.509	-
Saldo Provisão Férias/13º/Encargos	-	-
-Transferidos HEVV x HEUE	(2.169)	-
	<b>4.429.208</b>	<b>4.113.708</b>

**13. OBRIGAÇÕES SOCIAIS.** As obrigações sociais estão representadas pelos valores devidos sobre a folha de salários dos funcionários como o INSS e o FGTS. Além disso, compõem as obrigações sociais a retenção do INSS pela cessão de mão-de-obra, assim como as contribuições retidas de terceiros. Em decorrência da inconstitucionalidade da cobrança do PIS

**15. OBRIGAÇÕES FISCAIS.** Em função do caráter beneficente da Entidade, as obrigações fiscais estão representadas apenas pelas retenções do imposto de renda e ISS na fonte sobre as prestações de serviço.

	31/12/2022	31/12/2021
Imposto de Renda Retido na Fonte	106.622	92.227
ISS - Retenção	72.235	64.147
	<b>178.857</b>	<b>156.374</b>

**16. EMPRÉSTIMOS**

	31/12/2022			31/12/2021		
	Circulante	Não Circulante	Total	Circulante	Não Circulante	Total
Empréstimo Bancário Santander (i)	1.971.538	7.058.590	9.030.128	1.806.747	9.030.129	10.836.876
Empréstimo Bancário Caixa Hospitais (ii)	2.171.609	8.530.183	10.701.792	-	-	-
	<b>4.143.147</b>	<b>15.588.773</b>	<b>19.731.920</b>	<b>1.806.747</b>	<b>9.030.129</b>	<b>10.836.876</b>

	Movimentação		Saldo	
	Débito	Crédito	31/12/2022	31/12/2021
Empréstimo Conta Garantida - crédito rotativo (ii)	50.777.090	50.777.090	-	-

(i) O empréstimo bancário obtido pela entidade em 19 de dezembro de 2017 junto ao Banco Santander Brasil S/A no valor líquido de R\$ 8.000.000, à taxa pré-fixado de 1,10% ao mês e 14,03% ao ano, com vencimento em 15 de dezembro de 2022, no montante final a pagar de R\$ 11.001.198, incluindo juros futuros, foi quitado em 17 dezembro de 2019, mediante contratação de novo empréstimo à taxa pré-fixado de 0,72% ao mês e 8,99% ao ano. O novo empréstimo será quitado em 84 meses, encerrando-se em 15 de dezembro de 2026. O valor final a ser pago será de R\$ 18.791.987 incluindo juros futuros, e o valor líquido foi de R\$ 14.000.000. (ii) O novo empréstimo bancário obtido pela entidade em 10 de março de 2022 junto ao Banco CEF S/A no valor líquido de R\$ 12.000.000, à taxa pós-fixada de 8,16% ao ano + TR e 3%aa de taxa de

risco de crédito, no montante final a pagar de R\$ 15.136.221, incluindo juros futuros, este empréstimo será quitado em 60 meses, encerrando-se em 10 de março de 2027. (iii) A Entidade possui uma Nota de Crédito (conta garantida) junto ao Banco Banestes - Banco do Estado do Espírito Santo no valor de R\$ 8.000.000 de natureza rotativa, indexada ao CDI, com taxa mensal de juros de 0,60%, taxa anual de 7,44%, taxa de permanência de 8,99% ao mês, e de 180,95% ao ano, encerrando-se em 26 de junho de 2023. Até 31 de dezembro de 2022 a Entidade utilizou R\$ 50.777.090 de crédito, sendo quitado dentro do mesmo período. Considerando que o ajuste a valor presente AVP deverá ser calculado com base em taxas de desconto que reflitam as melhores avaliações do mercado quanto ao valor do dinheiro no tempo e os riscos específicos do

Vitória (ES), quinta-feira, 30 de Março de 2023.

9

passivo em suas datas originais, a Entidade entende que os empréstimos realizados por ela, já contemplam uma taxa de desconto compatível com a natureza de sua operação. Desta forma, os saldos de empréstimos bancários já refletem o valor presente em 31 de dezembro de 2022.

Banco	Moeda	Vencto.	Taxa	Valor Captado/Limite Contratado	Saldo no início do exercício R\$ mil	Adições Incorporação R\$ mil de Juros (+)	Transferências do longo prazo (+) R\$ mil	Amortização R\$ mil	Saldo em 31/12/2022 R\$ mil		
MOEDA NACIONAL											
Empréstimo Conta Garantida (Rotativo) Empréstimo Bancário											
Santander CP	R\$	26/06/2023	180,95%aa	8.000.000	-	50.637.029	140.061	- 50.777.090	-		
Santander LP	R\$	15/12/2026	8,99%aa	14.000.000	1.806.747	-	877.823	1.971.538	2.684.570	1.971.538	
Empréstimo Bancário Santander LP					9.030.129	-	-	(1.971.538)	-	7.058.591	
Empréstimo Bancário CEF CP R\$					12.000.000	-	2.026.311	1.115.059	1.631.619	2.413.267	2.359.722
Empréstimo Bancário CEF LP					-	-	9.973.688	-	(1.631.619)	-	8.342.069
Total					34.000.000	10.836.876	62.637.028	2.132.943	-	55.874.927	19.731.920
TOTAL - Moeda Nacional					34.000.000	10.836.876	62.637.028	2.132.943	-	55.874.927	19.731.920
TOTAL					34.000.000	10.836.876	62.637.028	2.132.943	-	55.874.927	19.731.920

**17. SUBVENÇÕES E DOAÇÕES A REALIZAR.** As subvenções a realizar são provenientes de repasse financeiro público de convênios e emendas parlamentares. Estes recursos representam importante fonte de capital para investimento e custeio, captados através de parcerias com Governo Municipal, Estadual e Federal, tendo sua aplicabilidade balizada em plano de trabalho previamente aprovado pelos órgãos que destinaram os recursos. As subvenções estão registradas ao valor justo, valor nominal acrescido dos rendimentos de aplicações financeiras. Os rendimentos de aplicação em 31 de dezembro de 2022, totalizam R\$ 7.558.741 (de investimentos – Nota 17.1), R\$ 466.906 (de custeio – Nota 17.2), R\$ 105.874 (Pronon – Nota 17.3) e R\$ 12.861 (Pronas – Nota 17.4), utilizados na realização do plano de trabalho ou devolvidos aos cofres públicos. As subvenções se subdividem em subvenção para investimento, subvenção para custeio e

as doações foram recebidas do PRONON – Programa Nacional de Apoio à Atenção Oncológica e PRONAS – Programa Nacional de Apoio à Atenção da Saúde da Pessoa com Deficiência, programas do Governo Federal, conforme demonstrado nos Quadros I, II, III e IV. Nos quadros a seguir, estão demonstrados os saldos e suas movimentações:

	31/12/2022	31/12/2021
Subvenções para investimento (Nota 17.1)	11.137.654	10.888.915
Subvenções para custeio (Nota 17.2)	647.196	422.608
	<b>11.784.850</b>	<b>11.311.523</b>
Doações PRONON (Nota 17.3)	420.004	515.192
Doações PRONAS – PCD (Nota 17.4)	107.788	112.632
	<b>527.792</b>	<b>627.824</b>
	<b>12.312.642</b>	<b>11.939.347</b>

**17.1 Subvenções para investimento (Quadro I)**

	Recursos recebidos	Valores a apropriar de receita diferida	Valores de rendimentos de aplicação financeira	Valores apropriados de receita	Total
<b>Em 31 de Dezembro de 2020</b>	<b>69.229.571</b>	<b>(21.521.368)</b>	<b>7.107.968</b>	<b>(43.489.797)</b>	<b>11.326.372</b>
Movimentação do ano de 2021	3.942.743	(280.356)	123.294	(4.223.139)	(437.458)
<b>Em 31 de Dezembro de 2021</b>	<b>73.172.314</b>	<b>(21.801.724)</b>	<b>7.231.262</b>	<b>(47.712.936)</b>	<b>10.888.915</b>
Movimentação do ano de 2022	2.696.740	1.300.702	327.479	(4.076.182)	248.739
<b>Em 31 de Dezembro de 2022</b>	<b>75.869.054</b>	<b>(20.501.022)</b>	<b>7.558.741</b>	<b>(51.789.118)</b>	<b>11.137.654</b>

**17.2 Subvenções para Custeio (Quadro II)**

	Recursos recebidos	Valores de rendimentos de aplicação financeira	Valores apropriados de receita	Total
<b>Em 31 de Dezembro de 2020</b>	<b>6.604.170</b>	<b>403.920</b>	<b>(6.370.599)</b>	<b>637.492</b>
Movimentação do ano de 2021	200.000	14.735	(429.619)	(214.884)
<b>Em 31 de Dezembro de 2021</b>	<b>6.804.170</b>	<b>418.655</b>	<b>(6.800.218)</b>	<b>422.608</b>
Movimentação do ano de 2022	1.009.936	48.251	(833.599)	224.588
<b>Em 31 de dezembro de 2022</b>	<b>7.814.106</b>	<b>466.906</b>	<b>(7.633.817)</b>	<b>647.196</b>

**17.3 Subvenções para PRONON (Quadro III)**

	Recursos recebidos	Valores a apropriar de receita diferida	Rendimento de aplicação financeira	Valores apropriados de receita	Total
<b>Em 31 de Dezembro de 2020</b>	<b>1.754.450</b>	<b>971.225</b>	<b>103.291</b>	<b>(1.246.075)</b>	<b>611.666</b>
Movimentação do ano de 2021	-	-	649	(97.122)	(96.473)
<b>Em 31 de Dezembro de 2021</b>	<b>1.754.450</b>	<b>971.225</b>	<b>103.940</b>	<b>(1.343.197)</b>	<b>515.192</b>
Movimentação do ano de 2022	-	-	1.934	(97.122)	(95.188)
<b>Em 31 de Dezembro de 2022</b>	<b>1.754.450</b>	<b>971.225</b>	<b>105.874</b>	<b>(1.440.319)</b>	<b>420.004</b>

**17.4 Subvenções para PRONAS (Quadro IV)**

	Recursos recebidos	Valores a apropriar de receita diferida	Rendimento de aplicação financeira	Valores apropriados de receita	Total
<b>Em 31 de Dezembro de 2020</b>	<b>250.004</b>	<b>-</b>	<b>12.861</b>	<b>(145.389)</b>	<b>117.475</b>
Movimentação do ano de 2021	-	115.053	-	(4.844)	(4.844)
<b>Em 31 de Dezembro de 2021</b>	<b>250.004</b>	<b>115.053</b>	<b>12.861</b>	<b>(150.233)</b>	<b>112.632</b>
Movimentação do ano de 2022	-	-	-	(4.844)	(4.844)
<b>Em 31 de dezembro de 2022</b>	<b>250.004</b>	<b>115.053</b>	<b>12.861</b>	<b>(155.077)</b>	<b>107.788</b>

**18. PARCELAMENTOS.** Em dezembro de 2007 a Entidade aderiu ao programa Timemania do governo federal que oportunizou aos hospitais filantrópicos o parcelamento de tributos federais. Em 31 de dezembro de 2022 o saldo de parcelamento dos impostos federais está composto por valores parcelados de IRRF, CSRF, PIS e INSS no montante de R\$922.735 (R\$ 1.061.710 em 31 de dezembro de 2021), devidamente consolidados junto à Receita Federal e a Previdência Social. Considerando

que os parcelamentos que a Entidade possui com a Receita Federal e a Previdência Social são registrados originalmente a valor presente e atualizados pela taxa Selic (juros pós-fixados), bem como que essa taxa (Selic) se aproxima da taxa de juros de mercado para transações dessa natureza, entende-se que esses valores já estão registrados por valores equivalentes a seu valor presente em 31 de dezembro de 2022.

			31/12/2022			31/12/2021		
			Circulante	Não Circulante	Total	Circulante	Não Circulante	Total
De Impostos Federais			194.260	728.475	922.735	184.645	877.065	1.061.710
			<b>194.260</b>	<b>728.475</b>	<b>922.735</b>	<b>184.645</b>	<b>877.065</b>	<b>1.061.710</b>

		31/12/2022			31/12/2021		
		Saldo Dívida	Circulante	Não Circulante	Saldo Dívida	Circulante	Não Circulante
<b>IMPOSTOS FEDERAIS</b>							
IRRF		61.175	12.879	48.296	70.389	12.242	58.147
PIS		17.201	3.621	13.580	19.791	3.442	16.350
CSRF		73.267	15.425	57.842	84.302	14.660	69.641
<b>13771-001724/2007-76</b>	31/10/2007 31/10/2027 240 183 57	<b>151.643</b>	<b>31.925</b>	<b>119.718</b>	<b>174.482</b>	<b>30.344</b>	<b>144.138</b>
CSRF		69.396	14.610	54.786	79.848	13.887	65.961
<b>13771-001723/2007-21</b>	31/10/2007 31/10/2027 240 183 57	<b>69.396</b>	<b>14.610</b>	<b>54.786</b>	<b>79.848</b>	<b>13.887</b>	<b>65.961</b>
IRRF		127.566	26.856	100.710	146.780	25.527	121.253
PIS		10.859	2.286	8.573	12.494	2.173	10.321
CSRF		88.446	18.620	69.826	101.766	17.698	84.068
<b>13771-001209/2007-96</b>	31/10/2007 31/10/2027 240 183 57	<b>226.871</b>	<b>47.762</b>	<b>179.109</b>	<b>261.040</b>	<b>45.398</b>	<b>215.642</b>
<b>PREVIDÊNCIA SOCIAL</b>		<b>474.825</b>	<b>99.963</b>	<b>374.862</b>	<b>546.340</b>	<b>95.016</b>	<b>451.324</b>
<b>35067004247/2007-90</b>	31/08/2008 31/05/2028 240 183 57	<b>474.825</b>	<b>99.963</b>	<b>374.862</b>	<b>546.340</b>	<b>95.016</b>	<b>451.324</b>
		<b>922.735</b>	<b>194.260</b>	<b>728.475</b>	<b>1.061.710</b>	<b>184.645</b>	<b>877.065</b>

**19. PROVISÕES PARA CONTINGÊNCIAS.** A Entidade reconhece a provisão para processos judiciais fiscais, trabalhistas e cíveis, classificados com probabilidade de perda provável e a partir dos valores estimados das causas, atribuídos, corrigidos e atualizados, pelos seus assessores jurídicos. Em 31 de dezembro de 2022 o montante estimado é de R\$ 16.417.577 (R\$14.561.515 em 31 de dezembro de 2021). Os processos classificados como obrigação possível, mas incerta, são considerados como passivos contingentes e não contabilizados, por não haver a confirmação se a Entidade tem ou não uma obrigação presente. Estas obrigações totalizam em 31 de dezembro de 2022 o montante estimado de R\$ 13.597.903 (R\$ 8.869.195 em 31 de dezembro de 2021). A entidade também controla no seu ativo não circulante os valores de depósitos judiciais, em 31 de dezembro de 2022 no montante de R\$ 1.322.162 (R\$ 983.560 em 31 de

dezembro de 2021). Os depósitos judiciais estão registrados pelo valor histórico, e referem-se a depósitos judiciais trabalhistas e cíveis, que poderão ser resgatados após desfecho dos processos.

• **Depósitos judiciais:**

Natureza	Valor em 31/12/2021	Novos depósitos	Atualizações	Baixa 31/12/2022	Valor em 31/12/2022
Depósitos Judiciais				(164.149)	606.505
Trabalhistas	770.654	-	-	-	770.654
Depósitos Judiciais Área Civil	212.906	502.751	-	-	715.657
	<b>983.560</b>	<b>502.751</b>	<b>-(164.149)</b>	<b>1.322.162</b>	

• **Processos judiciais**

Probabilidade de Perda	Natureza	Valor envolvido atualizado da causa 31/12/2021	Provisões Constituídas	Atualizações	Baixa (-)	Valor envolvido atualizado da causa 31/12/2022
<b>Provisões para processos judiciais</b>						
Provável	Cível	13.149.540	2.907.035	2.469.503	(3.635.446)	14.890.632
Provável	Trabalhista	1.411.975	-	206.477	(91.507)	1.526.945
		<b>14.561.515</b>	<b>2.907.035</b>	<b>2.675.980</b>	<b>(3.726.953)</b>	<b>16.417.577</b>
<b>Passivos contingentes</b>						
Possível	Cível	3.183.081	3.904.503	295.026	(443.046)	6.939.564
Possível	Trabalhista	5.269.644	1.654.530	1.034.878	(1.717.184)	6.241.868
Possível	Tributário	416.470	-	-	-	416.470
		<b>8.869.195</b>	<b>5.559.033</b>	<b>1.329.904</b>	<b>(2.160.230)</b>	<b>13.597.903</b>
<b>Resumo das constituições e pagamentos Processos Judiciais</b>						
Provisões constituídas		2.907.035	1.579.256			
Atualizações		2.675.980	1.333.180			
Condenação/acordos processos sem provisão		-	6.186			
		<b>5.583.015</b>	<b>2.918.622</b>			
<b>Resumo das baixas</b>						
Por mudança de probabilidade/arquivamento		(3.660.474)	(952.105)			
Por pagamentos/acordos/parcelamentos		(66.479)	(45.551)			
		<b>(3.726.953)</b>	<b>(997.656)</b>			

**20. PATRIMÔNIO LÍQUIDO.** O Patrimônio Líquido é composto pelo saldo do Patrimônio Social, Superávit ou Déficit do período e pela Reserva de Reavaliação. A Reserva de Reavaliação foi constituída com base no Laudo de Avaliação de 27 de dezembro de 2004, e vem sendo amortizada ao valor de R\$ 8.000 mensais desde então.

	31/12/2022	31/12/2021
Patrimônio Social	10.648.538	10.275.232
Reserva de Reavaliação de Ativos	672.000	768.000
Resultado do Período (Superávit/Déficit)	(5.827.342)	373.306
	<b>5.493.196</b>	<b>11.416.538</b>

**21. RECEITAS OPERACIONAIS.** Os valores das receitas são registrados pela provisão estimada da receita incorrida pelos serviços prestados, obedecendo ao princípio da competência, independente da emissão da nota

fiscal ou de seu recebimento. As receitas hospitalares são representadas pelos valores faturados e a faturar para os diversos clientes da Entidade, acrescidos ou deduzidos dos ajustes das estimativas de provisão, e abatidos os valores de glosas e somados os valores de acréscimos. A entidade classifica como outras receitas operacionais recursos de subvenções municipais, estaduais, federais, para investimentos e custeio, os valores de doações, locação de espaço, os valores de matrículas para o programa de residência médica, no qual a entidade está credenciada junto ao Ministério da Saúde, insubsistência ativa que é representada pela redução do passivo referente a reversão no saldo de contingência trabalhistas e cíveis.

**21.1 SESA - Secretária de Estado da Saúde**

	31/12/2022	31/12/2021
Média e Alta Complexidade	96.414.670	59.686.631
Incentivos Estaduais	22.455.773	48.935.121
Incentivos Federais	11.676.346	10.383.477
FAEC - Fundo de Ações Estratégicas e Compensações	14.390.091	9.026.597
Média Complexidade Maternidade Municipal de Cariacica	2.858.292	2.858.292
Incentivos Estaduais Maternidade Municipal de Cariacica	12.384.383	12.634.384
Recursos SUS Temporários - Estadual	-	138.083
Recursos MAC Temporários - Federal	4.500.000	6.560.000
Ajustes das Estimativas de Provisão	(171.120)	(1.082.469)
Glosas e Acréscimos	(326.842)	(17.537)
	<b>164.181.593</b>	<b>149.122.579</b>

Vitória (ES), quinta-feira, 30 de Março de 2023.

<b>21.2 Convênios ANS e particulares</b>		
	<b>31/12/2022</b>	<b>31/12/2021</b>
Casa de Saúde São Bernardo Ltda	2.091.076	4.154.985
Samedil Serviço de Atendimento Médico Ltda	6.566.385	2.465.670
GEAP Fundação de Seguridade Social	1.293.399	1.623.310
VALE S/A	956.641	1.083.741
SAMP Espírito Santo Assistência Médica Ltda	1.599.398	1.802.119
Unimed Cooperativa de Trabalho Médico	2.659.138	6.958.222
EAMES - Escola Aprendizes de Marinheiro	1.219.325	2.190.951
Bradesco Seguros S/A	449.770	352.226
Assefaz - Fundação de Assist.dos Servidores Públicos	24.216	27.767
Fusex 38º Batalhão de Infantaria	475.952	1.314.480
Banescaixa Caixa de Assist.Emp.do Sist. Financ.Banestes	474.300	507.502
CASSI - Caixa de Assist. dos Func.do Banco do Brasil	36.355	159.051
Outros	677.853	798.774
Ajustes das Estimativas de Provisão	(2.390.567)	108.941
Glosas e Acréscimos	(784.929)	(166.668)
	<b>15.348.312</b>	<b>23.381.071</b>
<b>Particulares</b>		
Particulares	3.296.401	1.676.619
Glosas e Acréscimos	(54.915)	(111.662)
	<b>3.241.486</b>	<b>1.564.957</b>
	<b>18.589.798</b>	<b>24.946.028</b>
<b>21.3 Outras receitas/receitas diversas</b>		
	<b>31/12/2022</b>	<b>31/12/2021</b>
<b>Doações</b>		
Doações Pessoas Físicas	54.469	44.309
Doações Pessoas Jurídicas	3.745.219	1.791.788
Doações de Bens Imobilizados	4.842	699
Doações Voluntárias Captação de Recursos	184.871	21.805
Doações de Produtos do Estoque	3.876.421	3.201.388
Doações Programa de Apenados	-	400
Doações de Igrejas	229.794	112.743
Doações PRONON	97.122	97.122
Doações PRONAS	4.844	4.844
Doações UNACON	420.280	24.493
Doações Projeto Luz	2.726.949	2.331.411
	<b>11.344.811</b>	<b>7.631.002</b>
<b>Receitas diversas</b>		
Receita de Locação	176.195	152.287
Receita Insubsistência Ativa - Reversão de Processos Judiciais	3.660.473	952.105
Receita Realização da Reserva de Avaliação	96.000	96.000
Receita Recuperações de Custos e Despesas	1.579.434	1.344.275
Receita venda de bens do imobilizado	50.000	81.000
Receita Matrícula Prog.de Residência Médica	63.307	25.395
Receita Parceria com UNIVIX	499.733	386.280
Receita de Projetos de Pesquisa Clínica	302.437	279.605
Receita Venda de Sucatas	5.117	4.073
Receita Trabalho Voluntário	10.602	4.978
	<b>6.443.298</b>	<b>3.325.998</b>
<b>Receitas financeiras</b>		
Descontos obtidos	19.809	12.461
Rendimentos Aplicação Financeira	1.238.799	76.110
Atualização de Depósitos Judiciais e Contratos	13.783	781
Juros ativos	-	3
Ganho na Integralização de Conta capital	167	411
	<b>1.272.558</b>	<b>89.766</b>
<b>Reversão da PCLD</b>		
Reversão da PECLD-Provisão Estima Crédito de Liquidação Duvidosa	<b>269.576</b>	<b>419.287</b>
<b>Receita de atualização a valor justo</b>		
Receita de Atualização a valor justo de imóveis	-	<b>400.000</b>
	<b>19.330.243</b>	<b>11.866.052</b>
<b>Receitas sem restrição</b>	<b>202.101.634</b>	<b>185.934.660</b>
<b>21.4 Receitas com subvenções</b>		
	<b>31/12/2022</b>	<b>31/12/2021</b>
Subvenções para Investimento - Recurso Estadual	913.906	927.315
Subvenções para Investimento - Recurso Federal	2.924.824	2.589.624
Subvenções para Custeio - Recurso Estadual	756.540	265.270
Subvenções para Custeio - Recurso Federal	-	143.287
	<b>4.595.270</b>	<b>3.925.496</b>
<b>Receita com restrição</b>	<b>206.696.904</b>	<b>189.860.156</b>
<b>22. CUSTOS DE PESSOAL PRÓPRIO.</b> Em decorrência da inconstitucionalidade da cobrança do PIS sobre folha de salários das entidades sem finalidade de lucro (Recurso Extraordinário (RE) nº 636.941 STF), a partir da competência agosto de 2019 a entidade não mais reconhece o PIS sobre folha e seus encargos, como devidos.		
<b>Custo com Folha de Pagamento</b>		
Salários	(36.434.145)	(34.026.894)
Horas Extras	(2.171.719)	(2.076.507)
Gratificações	(442.118)	(406.516)
Vale transporte	(197.619)	(178.270)
Farmácia	(150.774)	(141.372)
FGTS	(3.605.881)	(3.520.498)
Rescisão e Aviso Prévio	(473.039)	(609.488)
	<b>(43.475.295)</b>	<b>(40.959.545)</b>
<b>Provisões e Encargos s/Folha de Pagamento</b>		
Provisão de Férias	(5.061.987)	(4.677.313)
Provisão de FGTS sobre Férias	(401.944)	(372.746)
Provisão de Décimo Terceiros Salário	(3.613.596)	(3.328.707)
Provisão de FGTS sobre Décimo Terceiro Salário	(288.364)	(268.853)
	<b>(9.365.891)</b>	<b>(8.647.619)</b>
<b>Outros Custos de Pessoal</b>		
Exames Admissionais e Demissionais	(69.262)	(69.305)
Cursos e Treinamentos	(131.925)	(53.403)
Estagiário e Menor Aprendiz	(14.327)	(17.972)
Crédito Premiação PHERTO	(2.787.270)	(2.746.481)
Plano Odontológico	(120.871)	(134.605)
Plano de Saúde	(118.913)	(110.403)
Trabalho Voluntário	(10.602)	(4.978)
Outros Custos de Pessoal	(56.781)	(212.510)
	<b>(3.309.951)</b>	<b>(3.349.657)</b>
	<b>(56.151.137)</b>	<b>(52.956.820)</b>
Aumento de pessoal em razão da alteração contratual com a SESA - Secretaria de Saúde, novos leitos e novos serviços.		
<b>23. CUSTOS DE SERVIÇOS</b>		
	<b>31/12/2022</b>	<b>31/12/2021</b>
<b>Custo com Serviços Médicos e Diagnóstico</b>		
Serviços Médicos	(44.408.387)	(42.592.352)
Serviços de Banco de Sangue	(184.293)	(174.948)
Serviços de Hemodinâmica	(873.645)	(686.778)
Serviços de Lab. de Anatomia Patológica	(1.047.293)	(529.736)
Serviços de Imagem	(1.378.359)	(899.446)
Serviços de Oftalmologia	(30.741.793)	(21.308.124)
Serviços com Exames e Procedimentos	(1.023.858)	(1.174.535)
Ajustes das Estimativas de Provisão	(78.319)	(839.554)
	<b>(79.735.947)</b>	<b>(68.205.473)</b>
<b>Custo com Serviços Diversos</b>		
Serviços de Manutenção e Engenharia Clínica e Predial	(2.415.945)	(2.278.944)
Serviços de Esterilização	(62.804)	(256.655)
Serviços de Vigilância	(1.794.501)	(1.472.688)
Serviços de Publicidade	(69.064)	(112.418)
Serviços de Manutenção de Sistemas	(1.666.876)	(1.296.972)
Serviços Advocatórios	(816.751)	(746.850)
Serviços de Assessoria e Consultoria	(435.038)	(311.008)
Serviços de Auditoria	(70.965)	(94.230)
Serviços Diversos	(1.366.704)	(1.231.236)
	<b>(8.698.648)</b>	<b>(7.801.001)</b>
	<b>(88.434.595)</b>	<b>(76.006.474)</b>
Aumento no custo de serviços em razão da alteração contratual com a SESA - Secretaria de Saúde, novos leitos e novos serviços.		
<b>24. CUSTOS DE MATERIAIS</b>		
	<b>31/12/2022</b>	<b>31/12/2021</b>
Medicamentos	(15.651.942)	(16.064.779)
Material Médico Hospitalar	(9.995.102)	(11.776.102)
Gases Medicinais	(431.846)	(311.201)
Gêneros Alimentícios	(2.680.166)	(2.146.783)
Material de Higiene e Limpeza	(935.883)	(888.748)
Material de Expediente e Impresso	(498.374)	(391.316)
Material para Manutenção de Máquinas e Predial	(987.369)	(1.634.119)
Combustíveis e Lubrificantes	(216.104)	(149.333)
Materiais para Processamento de Roupa	(155.448)	(172.539)
Materiais Descartáveis para Consumo	(531.056)	(522.979)
Material Cirúrgico de Órteses e Próteses	(9.554.515)	(7.238.071)
Materiais para Hemodiálise (CAPD)	(1.371.123)	(931.957)
Bens de Pequeno Valor	(219.299)	(387.950)
Roupas Hospitalares	(272.969)	(213.403)
Baixa de Produtos do Estoque	(472.930)	(92.281)
Ajuste de Inventário	14.341	(79.312)
Outros Materiais de Consumo	(286.286)	(241.192)
	<b>(44.246.071)</b>	<b>(43.242.064)</b>
<b>25. DESPESAS GERAIS</b>		

	<b>31/12/2022</b>	<b>31/12/2021</b>
Energia Elétrica	(2.892.752)	(2.873.209)
Telefone e Internet	(174.446)	(177.727)
Água e Esgoto	(505.728)	(575.342)
Locações Diversas	(1.320.752)	(907.635)
Gás GLP	(1.238.894)	(1.035.518)
Bolsa e Auxílio Moradia Programa		
Residência Médica	(158.905)	(276.756)
Outros Gastos Gerais	(1.406.710)	(733.268)
	<b>(7.698.187)</b>	<b>(6.579.455)</b>

**26. DESPESAS FINANCEIRAS**

	<b>31/12/2022</b>	<b>31/12/2021</b>
Despesas Bancárias	(102.180)	(59.031)
Descontos Concedidos	(40.979)	(45.220)
Juros, Multas e Correções	(2.041)	(4.135)
Juros e taxa de risco sobre Empréstimos Bancários	(2.133.122)	(1.240.731)
Juros sobre Parcelamentos de Impostos	(49.773)	(31.926)
Outras Despesas financeiras diversas	(6.124)	(8.424)
	<b>(2.334.219)</b>	<b>(1.389.468)</b>

**27. DESPESAS TRIBUTÁRIAS**

	<b>31/12/2022</b>	<b>31/12/2021</b>
IPTU e Taxas da PMVV	(25.341)	(28.813)
Taxas, Alvarás, Registros e Licenças	(7.415)	(5.988)
Multas e Infrações Fiscais	(492)	-
IPVA e Seguro Obrigatório	(6.870)	(5.752)
Custos com processos Judiciais	-	(24.799)
Honorários Advocatícios Processos Judiciais	-	(48.851)
	<b>(40.118)</b>	<b>(114.203)</b>

**28. OUTRAS DESPESAS OPERACIONAIS**

	<b>31/12/2021</b>	<b>31/12/2020</b>
Baixas de Bens do Imobilizado	(61.070)	(73.058)
Custos com Processos Judiciais	(72.870)	-
Honorários Advocatícios Processos Judiciais	(23.460)	-
Outras Despesas Diversas	(268.624)	(66.517)
	<b>(426.024)</b>	<b>(139.575)</b>

**29. BENEFÍCIOS FISCAIS.** Em atendimento à Resolução do Conselho Federal de Contabilidade nº 1.409/12, que aprovou a ITG 2002, a Entidade informa que deixou de recolher para Previdência Social os valores do patronal, SAT e Terceiros, bem como os valores de PIS, IRPJ, CSLL, COFINS e ISSQN, sobre suas receitas totais, tendo em vista o caráter de Entidade beneficente.

	<b>31/12/2022</b>	<b>31/12/2021</b>
<b>Impostos e Contribuições Federais</b>		
Imposto de Renda Pessoa Jurídica	110.668	1.518.059
Contribuição Social s/Lucro Líquido	48.481	555.141
Previdência Social Patronal	9.282.537	10.239.989
Previdência Social S.A.T	928.254	1.023.999
Previdência Social Terceiros	2.691.936	2.969.597
PIS Faturamento	2.403.834	2.032.536
COFINS	11.093.476	9.361.986
	<b>26.559.186</b>	<b>27.701.307</b>
<b>Impostos e Contribuições Municipais</b>		
Imposto sobre Serviço - ISS	3.729.995	3.506.760
	<b>3.729.995</b>	<b>3.506.760</b>
<b>TOTAL</b>	<b>30.289.181</b>	<b>31.208.068</b>

**30. GRATUIDADES.** Com relação às gratuidades, nos termos da Lei nº 12.101/09, Portaria nº 3.355/10 e Decreto nº 8.242/14 a Entidade disponibiliza 60% da capacidade instalada, à disposição dos usuários do Sistema Único de Saúde - SUS, no ano de 2022 o percentual de ocupação SUS atingiu 93,92% da capacidade instalada. Na unidade da Maternidade Municipal de Cariacica, 100% da capacidade instalada são destinadas aos usuários do Sistema Único de Saúde. **31. BENEFÍCIOS A EMPREGADOS.** A Entidade oferece aos seus funcionários participação no programa PHERTO - Programa do Hospital Evangélico de Retenção

de Talentos e Oportunidades, Plano Odontológico e Plano de Saúde, enquanto permanecem com vínculo empregatício. Tais benefícios são em sua totalidade custeados pela Entidade, exceto o plano de saúde, que é participativo. Estes benefícios são registrados como custo de pessoal quando incorrido. Em 31 de dezembro de 2022 o montante representa R\$ 3.027.054 (R\$ 2.991.489 em 31 de dezembro de 2021). **32. TRABALHO VOLUNTÁRIO.** Conforme determina a Resolução do CFC nº 1.409/12 que aprova a ITG 2002 - Entidade sem Finalidade de Lucros, item 19, a Entidade deve reconhecer a valor justo da prestação do serviço como se tivesse ocorrido o desembolso financeiro do trabalho voluntário prestado na Entidade. Em 31 de dezembro de 2022 o valor foi de R\$ 10.602 e em 2021 registrou-se R\$ 4.978. **33. SEGUROS - NÃO AUDITADO.** A Entidade possui seguros para toda sua frota de veículos, e contra incêndio com garantia contratada para incêndio, explosão, queda de raios, tumultos, danos elétricos, despesas fixas, quebra de vidros, mármore e granitos, roubo ou furto qualificado do conteúdo, vendaval, furacão, ciclone, tornado, granizo, queda de aeronaves e fumaça bem como assistência 24 horas. Os seguros mantidos pela Entidade propiciam as seguintes coberturas, em 31 de dezembro de 2022:

	<b>31/12/2022</b>	<b>31/12/2021</b>
	<b>Valor da cobertura máxima</b>	<b>Valor da cobertura máxima</b>
Seguro Imóvel	41.200.000	41.000.000
Seguro Veículos	2.571.966	2.594.062
	<b>43.771.966</b>	<b>43.594.062</b>

**Allan Rodrigues Oliveira**  
Tesoureiro

**Denise Hell Elias**  
Contadora  
CRC-ES 013149/O-4

**Rodrigo André Seidel**  
Presidente

**PARECER DO CONSELHO FISCAL**

À Assembleia Geral da AEBES - Associação Evangélica Beneficente Espírito Santense Hospital Evangélico de Vila Velha - HEVV ("Entidade"). O Conselho Fiscal reunido de forma online em 10/03/2023, para deliberar quanto à prestação de contas referente a 1/1/2022 a 31/12/2022, referente ao Hospital Evangélico de Vila Velha - HEVV ("Entidade"), no uso de suas atribuições legais descritas no artigo 44 parágrafo C do Estatuto Social da AEBES: - Examinou as Demonstrações Contábeis e demais documentos relativos às operações realizadas por esta instituição. - Examinou o relatório fornecido pela auditoria independente Baker Tilly Brasil ES Auditores Independentes, datado de 24 de fevereiro de 2023. Considerando o parecer da auditoria externa: "Examinamos as demonstrações contábeis da Associação Evangélica Beneficente Espírito Santense AEBES - Hospital Evangélico de Vila Velha - HEVV ("Entidade"), que compreendem o balanço patrimonial em 31 de dezembro de 2022 e as respectivas demonstrações do resultado, do resultado abrangente, das mutações do patrimônio líquido e dos fluxos de caixa para o exercício findo nessa data, bem como as correspondentes notas explicativas, incluindo o resumo das principais práticas contábeis. Em nossa opinião, as demonstrações contábeis acima referidas apresentam adequadamente, em todos os aspectos relevantes, a posição patrimonial e financeira da Entidade em 31 de dezembro de 2022, o desempenho de suas operações e os seus respectivos fluxos de caixa para o exercício findo nessa data, de acordo com as práticas contábeis adotadas no Brasil e com a Interpretação Técnica Geral aplicáveis a Entidade sem Finalidade de Lucros - ITG 2002, bem como com a Lei nº 12.868, de 15 de outubro de 2013, que dispõe sobre a certificação das Entidades Beneficentes de Assistência Social." O Conselho Fiscal, por unanimidade de votos, entende que as referidas demonstrações, com base na análise das demonstrações contábil-financeiras do Hospital Evangélico de Vila Velha - HEVV ("Entidade") executadas pela Auditoria externa e independente sobre o resultado contábil analisado encontram-se em condições de serem submetidas à apreciação e aprovação da Prestação de Contas da Assembleia Geral da AEBES. Heronim Antonio Marçal - Relator; Osvaldo Gomes de Abreu Junior - Secretário; Marcela da Costa - Titular; Márcio Aguiar da Silva - Suplente; Segleinda Neumann - Suplente

**Protocolo 1056566**

# Demonstrativo HEJSN (DIO)

DIÁRIO OFICIAL DOS PODERES DO ESTADO

D I V E R S O S

20

Vitória (ES), quinta-feira, 30 de Março de 2023.

## ASSOCIAÇÃO EVANGÉLICA BENEFICENTE ESPÍRITO SANTENSE - AEBES HOSPITAL ESTADUAL DR. JAYME SANTOS NEVES - HEJSN-28.127.926/0002-42 DEMONSTRAÇÕES CONTÁBEIS EM 31 DE DEZEMBRO DE 2022 (Em Reais)

### RELATÓRIO DOS AUDITORES INDEPENDENTES SOBRE AS DEMONSTRAÇÕES CONTÁBEIS

Aos diretores da Associação Evangélica Beneficente Espírito Santense - AEBES - Hospital Estadual Dr. Jayme Santos Neves, Serra, ES. **Opinião sobre as demonstrações contábeis.** Examinamos as demonstrações contábeis da Associação Evangélica Beneficente Espírito Santense AEBES - Hospital Estadual Dr. Jayme Santos Neves - HEJSN ("Entidade"), que compreendem o balanço patrimonial em 31 de dezembro de 2022 e as respectivas demonstrações do resultado, do resultado abrangente, das mutações do patrimônio líquido e dos fluxos de caixa para o exercício findo nessa data, bem como as correspondentes notas explicativas, incluindo o resumo das principais práticas contábeis. Em nossa opinião, as demonstrações contábeis acima referidas apresentam adequadamente, em todos os aspectos relevantes, a posição patrimonial e financeira da Entidade em 31 de dezembro de 2022, o desempenho de suas operações e os seus respectivos fluxos de caixa para o exercício findo nessa data, de acordo com as práticas contábeis adotadas no Brasil e com a Interpretação Técnica Geral aplicáveis a Entidade sem Finalidade de Lucros - ITG 2002, bem como com a Lei nº 12.868, de 15 de outubro de 2013, que dispõe sobre a certificação das Entidades Beneficentes de Assistência Social. **Base para opinião sobre as demonstrações contábeis.** Nossa auditoria foi conduzida de acordo com as normas brasileiras e internacionais de auditoria. Nossas responsabilidades, em conformidade com tais normas, estão descritas na seção a seguir, intitulada "Responsabilidades do auditor pela auditoria das demonstrações contábeis". Somos independentes em relação à Entidade, de acordo com os princípios éticos relevantes previstos no Código de Ética Profissional do Contador e nas normas profissionais emitidas pelo Conselho Federal de Contabilidade, e cumprimos com as demais responsabilidades éticas conforme essas normas. Acreditamos que a evidência de auditoria obtida é suficiente e a apropriada para fundamentar nossa opinião. **Outros assuntos. Auditoria dos valores correspondentes ao exercício anterior.** As demonstrações contábeis mencionadas no primeiro parágrafo aqui apresentadas, incluem informações comparativas obtidas das demonstrações contábeis de 2021, que foram auditadas por outros auditores, cujo relatório foi emitido em 04 de março de 2022, sem modificação de opinião. **R responsabilidades da administração pelas demonstrações contábeis.** A administração é responsável pela elaboração e adequada apresentação das demonstrações contábeis de acordo com as práticas contábeis adotadas no Brasil e com a Interpretação Técnica Geral aplicáveis a Entidade sem Finalidade de Lucros - ITG 2002, bem como pela Lei nº 12.868, de 15 de outubro de 2013, que dispõe sobre a certificação das Entidades Beneficentes de Assistência Social e pelos controles internos que ela determinou como necessários para permitir a elaboração de demonstrações contábeis livres de distorção relevante, independentemente se causada por fraude ou erro. Na elaboração das demonstrações contábeis, a administração é responsável pela avaliação da capacidade de a Entidade continuar operando, divulgando, quando aplicável, os assuntos relacionados com a sua continuidade operacional e o uso dessa base contábil na elaboração das demonstrações contábeis, a não ser que a administração pretenda liquidar a Entidade ou cessar suas operações, ou não tenha nenhuma alternativa realista para evitar o encerramento das operações. Os responsáveis pela governança da Entidade são aqueles com responsabilidade pela supervisão do processo

de elaboração das demonstrações contábeis. **Responsabilidades dos auditores pela auditoria das demonstrações contábeis.** Nossos objetivos são obter segurança razoável de que as demonstrações contábeis, tomadas em conjunto, estão livres de distorção relevante, independentemente se causada por fraude ou erro, e emitir relatório de auditoria contendo nossa opinião. Segurança razoável é um alto nível de segurança, mas, não, uma garantia de que a auditoria realizada de acordo com as normas brasileiras e internacionais de auditoria sempre detectam as eventuais distorções relevantes existentes. As distorções podem ser decorrentes de fraude ou erro e são consideradas relevantes quando, individualmente ou em conjunto, possam influenciar, dentro de uma perspectiva razoável, as decisões econômicas dos usuários tomadas com base nas referidas demonstrações contábeis. Como parte da auditoria realizada, de acordo com as normas brasileiras e internacionais de auditoria, exercemos julgamento profissional e mantemos ceticismo profissional ao longo da auditoria. Além disso: • Identificamos e avaliamos os riscos de distorção relevante nas demonstrações contábeis, independentemente se causada por fraude ou erro, planejamos e executamos procedimentos de auditoria em resposta a tais riscos, bem como obtemos evidência de auditoria apropriada e suficiente para fundamentar nossa opinião. O risco de não detecção de distorção relevante resultante de fraude é maior do que o proveniente de erro, já que a fraude pode envolver o ato de burlar os controles internos, conluio, falsificação, omissão ou representações falsas intencionais. • Obtemos entendimento dos controles internos relevantes para a auditoria para planejarmos procedimentos de auditoria apropriados nas circunstâncias, mas não com o objetivo de expressarmos opinião sobre a eficácia dos controles internos da Entidade. • Avaliamos a adequação das políticas contábeis utilizadas e a razoabilidade das estimativas contábeis e respectivas divulgações feitas pela administração. • Concluímos sobre a adequação do uso, pela administração, da base contábil de continuidade operacional e, com base nas evidências de auditoria obtidas, se existe incerteza relevante em relação a eventos ou condições que possam levantar dúvida significativa em relação à capacidade de continuidade operacional da Entidade. Se concluirmos que existe incerteza relevante, devemos chamar atenção em nosso relatório de auditoria para as respectivas divulgações nas demonstrações contábeis ou incluir modificação em nossa opinião, se as divulgações forem inadequadas. Nossas conclusões estão fundamentadas nas evidências de auditoria obtidas até a data de nosso relatório. Todavia, eventos ou condições futuras podem levar a Entidade a não mais se manter em continuidade operacional. • Avaliamos a apresentação geral, a estrutura e o conteúdo das demonstrações contábeis, inclusive as divulgações e se as demonstrações contábeis representam as correspondentes transações e os eventos de maneira compatível com o objetivo de apresentação adequada. Comunicamo-nos com os responsáveis pela governança a respeito, entre outros aspectos, do alcance planejado, da época da auditoria e das constatações significativas de auditoria, inclusive as eventuais deficiências significativas nos controles internos que identificamos durante nossos trabalhos.

Vitória, ES, 24 de fevereiro de 2023.

Wladimir Firme Zanotti - Contador CRC 1ES007326/O-5  
Wesley Cristian Marques - Contador CRC1ES009545/O-0  
BAKER TILLY BRASIL - ES

Auditores Independentes - CRC2ES000289/O-5

### BALANÇOS PATRIMONIAIS EM 31 DE DEZEMBRO 2022 E 31 DE DEZEMBRO DE 2021 (Em Reais)

Ativo	Nota explicativa 31/12/2022		31/12/2021		Passivo e Patrimônio Líquido Circulante	Nota explicativa 31/12/2022		31/12/2021	
<b>Circulante</b>					<b>Circulante</b>				
Caixa e equivalentes de caixa	4	11.248.221	26.542.061		Fornecedores e outras contas a pagar	10	13.356.635	13.619.270	
Contas a Receber de Clientes	5	-	-		Obrigações sociais	11	6.079.483	6.305.822	
Estoques	6	6.985.760	11.062.779		Provisões sociais	12	18.030.154	17.480.278	
Outros ativos circulantes	7	3.610.907	4.170.529		Obrigações fiscais	13	338.518	334.378	
Reserva p/ desmobilização Cont.de Gestão - verbas rescisórias	8	21.925.582	12.402.296		Recursos Públicos p/ Investimentos	14.1	279.467	1.202.551	
		<b>43.770.470</b>	<b>54.177.665</b>		Recursos Públicos p/Custeio	14.2	7.855.578	9.774.292	
					Parcelamentos	15	175.542	463.501	
							<b>46.115.377</b>	<b>49.180.092</b>	
<b>Não circulante</b>					<b>Não circulante</b>				
Depósitos Judiciais	16	925.420	792.882		Provisões para riscos tributários, cíveis e trabalhistas	16	14.360.113	5.498.997	
Reserva p/ processos judiciais					Parcelamentos	15	664.912	291.458	
Contrato Gestão	8	16.444.512	-		Bens de Terceiros - Cessão de Uso	9	65.092.127	66.248.840	
Bens de Terceiros - Cessão de Uso	9	65.092.127	66.248.840				<b>80.117.152</b>	<b>72.039.295</b>	
		<b>82.462.059</b>	<b>67.041.722</b>						
					<b>Patrimônio líquido</b>	17	-	-	
<b>Total do ativo</b>		<b>126.232.529</b>	<b>121.219.387</b>		<b>Total do passivo e do patrimônio líquido</b>		<b>126.232.529</b>	<b>121.219.387</b>	

### DEMONSTRAÇÕES DO RESULTADO ABRANGENTE EM 31 DE DEZEMBRO DE 2022 E 31 DE DEZEMBRO DE 2021

	31/12/2022	31/12/2021
<b>Superávit/(déficit) do exercício</b>	-	-
<b>Resultado abrangente</b>	-	-
	-	-
	-	-

As notas explicativas da Administração são parte integrante das demonstrações contábeis.



DEMONSTRAÇÕES DO RESULTADO				DEMONSTRAÇÕES DOS FLUXOS DE CAIXA			
EM 31 DE DEZEMBRO DE 2022 E DE 2021 (Em reais)				EM 31 DE DEZEMBRO DE 2022 E 31 DE DEZEMBRO DE 2021			
	Nota explicativa	31/12/2022	31/12/2021	Fluxo de Caixa das Atividades Operacionais		31/12/2022	31/12/2021
<b>Receitas com restrição</b>	18	<b>249.187.147</b>	<b>310.941.010</b>	<b>Superávit/(Déficit) líquido do exercício</b>			
<b>SESA - Secretaria de Estado da Saúde</b>		<b>247.026.888</b>	<b>300.216.038</b>	<b>Ajustes que não representam entrada ou saída de caixa e equivalentes</b>			
Receita de Serviços de Saúde - Contrato de Gestão		246.035.940	288.913.177	Depreciação/amortização/exaustão			
Receita de Recursos de Investimento - Contrato Gestão		990.948	11.302.861	Perda estimada p/crédito de liquidação duvidosa			
<b>Outras Receitas</b>		<b>2.160.259</b>	<b>10.724.972</b>	Constituição da provisão contingencial			
Receita Financeira		44.035	27.724	Baixa da provisão para contingências			
Outros Recursos Recebidos		2.116.224	10.697.248	<b>8.861.116 (18.952.630)</b>			
<b>Custos e despesas operacionais</b>		<b>(249.187.147)</b>	<b>(310.941.010)</b>	<b>Aumento líquido/(redução) nos ativos</b>			
Custos de pessoal próprio	19	(81.296.357)	(93.832.866)	Clientes			
Custos de serviços	20	(107.512.084)	(115.192.298)	SESA - Desequilíbrio do Contrato de Gestão			
Custos de materiais	21	(40.339.115)	(68.991.953)	Outros circulantes e não circulantes			
Custos de Aquisição de Bens				Estoques			
Contrato de Gestão	22	(1.471.602)	(9.229.020)	Depósitos Judiciais			
Despesas gerais	23	(8.946.474)	(10.726.093)	Bens de Terceiros			
Despesas financeiras	24	(134.055)	(296.078)	Reserva p/Desmobilização			
Despesas tributárias	25	(80.723)	(74.269)	Contrato de Gestão			
Contingência Trabalhista/Cível/Tributária	16	(9.017.328)	(1.162.000)	Reserva para processos - Contrato de Gestão			
Provisão p/ Crédito de Liquidação Duvidosa	5	-	(11.241.417)	<b>(16.444.512)</b>			
Outras despesas operacionais	26	(389.409)	(195.016)	<b>(20.306.982) (3.840.719)</b>			
Impostos e contribuições federais e municipais	27	(42.393.791)	(48.416.918)	<b>Aumento líquido/(redução) nos passivos</b>			
(+) Impostos e contribuições federais e municipais-isenções usufruídas	27	42.393.791	48.416.918	Fornecedores e outras contas a pagar			
<b>Superávit (Déficit) do exercício</b>		<b>=</b>	<b>=</b>	Obrigações sociais			
<b>DEMONSTRAÇÕES DAS MUTAÇÕES DO PATRIMÔNIO LÍQUIDO</b>				Provisões sociais			
<b>EM 31 DE DEZEMBRO DE 2022 E 31 DE DEZEMBRO DE 2021</b>				Obrigações fiscais			
<b>(Em Reais)</b>				Bens de Terceiros			
				Recursos Públicos para Custeio a Realizar			
				<b>(3.010.385) 24.162.198</b>			
				<b>Caixa líquido gerado (consumido) proveniente das atividades operacionais</b>			
				<b>(14.456.251) 1.368.849</b>			
				<b>Caixa líquido gerado (consumido) proveniente das atividades de investimentos</b>			
				<b>(923.084) 519.272</b>			
				Aquisição de ativo imobilizado/intangível			
				Receita diferida de imobilizado/intangível			
				Recursos Públicos p/ Investimento a Realizar			
				<b>Fluxo de Caixa das Atividades de Financiamentos</b>			
				<b>85.495 24.829</b>			
				Parcelamentos			
				<b>Aumento líquido/(diminuição) de caixa e equivalentes de caixa</b>			
				<b>(15.293.840) 1.912.950</b>			
				Caixa e equivalentes de caixa no início do período			
				Caixa e equivalentes de caixa no final do período			
				<b>Aumento líquido/(diminuição) de caixa e equivalentes de caixa</b>			
				<b>(15.293.840) 1.912.950</b>			
As notas explicativas da Administração são parte integrante das demonstrações contábeis.							
<b>NOTAS EXPLICATIVAS DA ADMINISTRAÇÃO ÀS DEMONSTRAÇÕES CONTÁBEIS EM 31 DE DEZEMBRO DE 2022 (EM REAIS)</b>							
1. CONTEXTO OPERACIONAL. Associação Evangélica Beneficente Espírito Santense – AEBES, com sede na Rua Vênus, sem número, Alecrim, Vila Velha – ES inscrita no Cadastro Nacional de Pessoas Jurídicas, sob o nº 28.127.926/0001-61, é uma sociedade de direito privado e de caráter filantrópico, fundada em 05 de maio de 1956, tendo por finalidades organizar, manter e desenvolver atividades que promovam o bem-estar social, a saúde, a educação e a assistência espiritual à população, sem qualquer distinção, em conformidade com os princípios Cristãos Evangélicos. O reconhecimento da entidade de fins filantrópicos no âmbito federal, está devidamente constanciado pelo Conselho Nacional de Assistência Social, órgão vinculado ao Ministério de Desenvolvimento Social e Combate à Fome, consoante às disposições contidas no art. 3º da Lei nº 8.742 de 07 de dezembro de 1993, bem como pelo Decreto Lei nº 86.174 de 02 de julho de 1981. Conta, também, com reconhecimento em nível estadual no Estado do Espírito Santo, através da Lei nº 1.761 de 02 de janeiro 1983, e em nível municipal no Município de Vila Velha através da Lei nº 1.405 de 09 de fevereiro de 1972, respectivamente. A Portaria nº 992 de 20 de agosto de 2019, expedida pelo Ministério da Saúde, garantiu o Certificado de Entidade Beneficente de Assistência Social, na área de Saúde, à AEBES, até o dia 28 de dezembro de 2022. Em 19 de dezembro de 2022 o Ministério da Saúde por meio do Departamento de Certificação de Entidades Beneficentes de Assistência Social em Saúde, emitiu Declaração de Tempestividade prevista pelo disposto no §2º, do artigo 37, da Lei complementar nº 187/2021, que garante que a certificação da entidade permanece válida até a data da decisão administrativa definitiva sobre o requerimento tempestivo realizado em 31 de agosto de 2022 sob o nº SEI 25000.122788/2022-59. A AEBES encontra-se devidamente habilitada como Organização Social pela Lei Complementar Estadual nº 489/2009 que criou o Programa de Organizações Sociais do Estado do Espírito Santo, e foi regulamentada pelo Decreto 2484-R, publicado no Diário Oficial do Estado do Espírito Santo em 10 de março de 2010. A AEBES firmou contrato de gestão com o Governo do Estado do Espírito Santo, por intermédio da Secretaria de Saúde do Estado do Espírito Santo, não há previsão de pagamento da taxa de administração, que seria uma remuneração calculada sobre um percentual dos recursos							

públicos repassados, em razão do gerenciamento das atividades previstas no contrato de gestão. Não havendo previsão contratual, não existe o repasse da remuneração. O contrato de gestão da operacionalização da unidade Hospital Estadual Dr. Jayme Santos Neves - HEJSN, firmado entre a Entidade e o Governo do Estado Espírito Santo, por intermédio da Secretaria de Saúde do Estado do Espírito Santo, apresenta equilíbrio contratual. **2. APRESENTAÇÃO E ELABORAÇÃO DAS INFORMAÇÕES CONTÁBEIS.** **2.1 Apresentação das informações contábeis.** As informações contábeis, estão expressas em reais e foram elaboradas de acordo com as práticas contábeis adotadas no Brasil e Interpretação Técnica Geral - ITG 2002 aplicáveis a Entidades sem finalidade de lucros, bem como pela Lei nº 12.868, de 15 de outubro de 2013, que dispõe sobre a certificação das Entidades Beneficentes de Assistência Social. Em 31 de dezembro de 2021 a Entidade tornou-se de grande porte e passou a aplicar, nos aspectos não tratados pelas práticas supracitadas, o conjunto completo das normas de contabilidade adotadas no Brasil. A emissão dessas demonstrações contábeis, foram autorizadas pela Administração em 17 de fevereiro de 2023. **2.2 Continuidade operacional.** As demonstrações contábeis foram preparadas com base no princípio da continuidade, que pressupõe que uma entidade está em plena atividade e irá manter-se em operação por um futuro previsível. Partindo deste pressuposto a entidade informa que não tem a intenção e nem a necessidade de entrar em liquidação, e nem reduzir materialmente suas operações de prestação de serviços. A AEBES possui um contrato de gestão para a operacionalização da unidade do Hospital Estadual Dr. Jayme Santos Neves, contrato nº 001/2012, assinado pela AEBES e a Secretaria de Estado da Saúde, publicado em 01 de novembro de 2012, o qual foi renovado em 02 de novembro de 2022, conforme aditivo de nº 49º, com vigência até 02 de novembro de 2023. Este contrato até a presente data apresenta resultados de excelência quanto ao cumprimento das obrigações e responsabilidades assumidas junto a contratante. Sendo assim, a entidade informa que esta unidade até o término do prazo estabelecido no termo aditivo 49º, não prevê a descontinuidade de suas operações. A Lei Complementar nº 993 de 27 de dezembro de 2021, que dispõe sobre a parceria do Estado com as organizações sociais para execução de contrato de gestão, prevê em seu art. 13, § único, um prazo de vigência de 10 anos, podendo ser prorrogado em até 20 anos. **3. RESUMO DAS PRINCIPAIS PRÁTICAS CONTÁBEIS.** As principais práticas contábeis adotadas na elaboração destas informações contábeis estão descritas a seguir: **(a) Estimativas contábeis.** A elaboração de demonstrações contábeis de acordo com as práticas contábeis adotadas no Brasil requer que a Administração use de julgamento na determinação e registro de estimativas contábeis. Ativos e passivos significativos sujeitos a essas estimativas e premissas incluem o valor residual do ativo imobilizado, provisão referente a acordo coletivo e a provisão para contingências. A liquidação das transações envolvendo essas estimativas poderá resultar valores diferentes dos estimados, devido a imprecisões inerentes ao processo de sua determinação. A Entidade revisa as estimativas e premissas pelo menos anualmente. **(b) Instrumentos financeiros básicos.** Os instrumentos financeiros básicos da entidade são classificados como recebíveis e são mensurados pelo custo amortizado utilizando o método de taxa de juros efetiva, deduzido de perda por redução ao seu valor recuperável. Os instrumentos financeiros básicos da entidade incluem caixa e equivalentes de caixa, contas a receber de clientes, outros ativos circulantes e não-circulantes, fornecedores e outras contas a pagar, obrigações e provisões sociais e obrigações fiscais. **(c) Caixa e equivalentes de caixa.** As contas de caixa e equivalentes de caixa são representadas pelos recursos financeiros que se encontram à disposição da entidade, compreendendo os meios de pagamento em moeda e em outras espécies, os depósitos bancários e os títulos de liquidez imediata e com risco insignificante de mudança de valor de mercado. Os recursos disponíveis são restritos e de uso exclusivo do HEJSN, hospital do estado, cuja movimentação está vinculada as obrigações do contrato de gestão (Nota 4). **(d) Contas a receber de clientes.** O saldo de clientes representa valores das parcelas do contrato de gestão referentes as atividades operacionais registradas segundo o regime de competência. São apresentados pelo valor de realização nas datas dos balanços, registradas com base nos valores nominais. Quando aplicável, são deduzidos de perda estimada para crédito de liquidação duvidosa (PECLD) para cobrir eventuais perdas na realização desses créditos (Nota 5). **(e) Estoques.** Os estoques estão demonstrados ao valor do custo. O método para avaliação do custo é determinado pelo custo médio ponderado de aquisição, que não superam os preços de mercado (Nota 6). Os estoques referem-se, substancialmente, a medicamentos e material médico-hospitalar, que estão ligados diretamente a atividade fim da entidade. **(f) Bens de terceiros – Cessão de uso.** Esta conta representa os bens que estão em poder da AEBES, recebidos da Secretaria de Estado da Saúde – SESA e destinados a abertura e à operacionalização do Hospital Estadual Dr. Jayme Santos Neves, conforme previsto no Contrato de Gestão nº 001/2012, Anexo IV - Termo de Permissão de Uso, nos termos do artigo 21 do Decreto nº 2484-R, do ES (Nota 9). **(g) Provisões.** As provisões são reconhecidas quando a entidade tem uma obrigação presente, legal ou não formalizada, como resultado de eventos passados e é provável que uma saída de recursos seja necessária para liquidar a obrigação e que uma estimativa confiável

do valor seja feita. **(h) Passivos circulantes e não circulantes.** São demonstrados pelos valores conhecidos ou calculáveis acrescidos, quando aplicável, dos correspondentes encargos, variações monetárias e/ou cambiais incorridas até a data do balanço patrimonial. Quando aplicável, os passivos circulantes e não circulantes são registrados pelo valor presente, transação a transação, com base em taxas de juros que refletem o prazo, a moeda e o risco de cada transação. A contrapartida dos ajustes a valor presente, quando aplicável, é contabilizada contra as contas que deram origem ao referido passivo. **(i) Recursos públicos para investimento – Contrato de Gestão.** A entidade reconhece os recursos financeiros para investimento do contrato de gestão como uma obrigação a realizar, considerando que os bens patrimoniais foram concedidos para a entidade na forma de cessão de uso, com a permissão do Estado, conforme cláusula segunda do contrato de gestão firmado com a SESA. Os recursos de investimento recebidos para aquisição destes bens patrimoniais foram registrados em conta do passivo, gerando uma obrigação do contrato de gestão. Atendidos os critérios de aprovação e autorização da aquisição do bem patrimonial pela concedente, a entidade reconhece a aquisição destes bens como custo de aquisição de bens do contrato de gestão, em contrapartida de uma obrigação a pagar de fornecedor. Os custos e despesas resultam diretamente do reconhecimento e mensuração de ativos e passivos, desta forma a realização desta obrigação é reconhecida pela entidade no momento da aquisição de um bem custeado por estes recursos a realizar no passivo, obedecendo o princípio da competência, creditando uma conta de receita proveniente a recursos de investimento em contrapartida de uma conta redutora do passivo - aplicação de recursos de investimento no contrato de gestão. O Hospital Estadual Dr. Jayme Santos Neves recebe recursos específicos para aplicação em investimento através do Contrato de Gestão nº 001/2012, no qual são elaborados projetos para utilização do recurso liberado (Nota 14.1). **(j) Provisões para riscos tributários, cíveis e trabalhistas.** A provisão para processos judiciais fiscais, cíveis e trabalhistas é constituída para os riscos com expectativa de "perda provável", com base na opinião dos administradores e assessores legais externos, sendo os valores registrados com base nas estimativas dos custos dos desfechos dos referidos processos. Riscos com expectativa de "perda possível" são divulgadas pela administração, mas não registrados (Nota 16). **(k) Contabilização de receitas, custos e despesas.** Conforme Contrato de Gestão, firmado entre a AEBES – Associação Evangélica Beneficente Espírito Santense e a SESA – Secretaria de Estado da Saúde, os recursos assistenciais repassados devem ser utilizados com a finalidade única de subsidiar as operações oferecidas pelo Hospital Estadual Dr. Jayme Santos Neves. Dessa forma, as receitas de prestação de serviços são mensuradas pelo valor justo conforme estabelecido em contrato, e reconhecidas quando for provável que benefícios futuros fluam para a entidade e assim possam ser confiavelmente mensurados. Tais receitas são reconhecidas quando não impõe condições de desempenho futuro sobre a entidade recebedora ou as condições de desempenho impostas pela subvenção forem atendidas. Atendidos os requisitos para reconhecimento, os recursos governamentais são reconhecidos como receita ao longo do período e confrontada com as despesas que pretende compensar, em base sistemática (Resolução CFC nº 1.409/12 – ITG 2002 (R1), item 9 e Resolução CFC nº 1.305/10 – NBC TG 07 (R2), item 12), obedecendo ao princípio da competência, independente da emissão da nota fiscal ou de seu recebimento. Os custos e despesas são apurados pelo princípio da competência, independente da emissão da nota fiscal de seu pagamento, e serão objeto de parecer por parte da SESA – Secretaria de Estado da Saúde para fiscalização e monitoramento do Contrato de Gestão. Desta forma, os montantes registrados desde o início das operações do Hospital Estadual Dr. Jayme Santos Neves, poderão sofrer alterações, de acordo com os resultados alcançados na análise das informações e na conclusão do parecer da Comissão de Avaliação. **(l) Doações.** A entidade recebe doações de pessoas físicas e/ou jurídicas. No ano de 2022 o valor foi de R\$ 958.322 e em 2021 foi de R\$ 236.769 registrada como receita com restrição (Nota 18). **4. CAIXA E EQUIVALENTES DE CAIXA.** O caixa e equivalentes de caixa são específicos para utilização no objeto do Contrato de Gestão nº 001/2012 de operacionalização e execução dos serviços de saúde do HEJSN. Os recursos disponíveis são restritos e de uso exclusivo do HEJSN para operacionalização de suas atividades.

	31/12/2022	31/12/2021
<b>Caixa:</b>		
Caixa	4.312	2.249
	<b>4.312</b>	<b>2.249</b>
<b>Banco conta movimento:</b>		
Com restrição	46.406	118.971
	<b>46.406</b>	<b>118.971</b>
<b>Aplicações financeiras: (i)</b>		
	<b>31/12/2022</b>	<b>31/12/2021</b>
Aplicações vinculadas a Contratos/Projetos	11.197.503	26.420.841
- CDB/RDB	11.197.503	26.420.841
	<b>11.248.221</b>	<b>26.542.061</b>

(i) As aplicações financeiras se referem aos investimentos em fundos

Vitória (ES), quinta-feira, 30 de Março de 2023.

de renda fixa, com objetivo de remuneração do saldo bancário diário, disponível em conta corrente, com resgate diário e automático do recurso investido. Em março de 2022 foi estabelecido um encontro de contas do contrato de gestão desde seu início, considerando as mudanças de perfil da unidade e o não atendimento efetivo do total da demanda prevista pelo Estado para os pacientes da Covid-19 e a adequação da parcela do contrato após a redução dos atendimentos aos pacientes da Covid-19. Deste modo, foi devolvido aos cofres públicos o valor de R\$ 18.989.953 e aplicada uma glosa referente a redução na parcela do contrato de R\$ 7.983.340. **5. CONTAS A RECEBER DE CLIENTES.** Os valores de clientes são representados unicamente pela SESA – Secretaria de Estado da Saúde, por se tratar de um contrato específico para operacionalizar o Hospital Dr. Jayme Santos Neves, hospital do Estado. O saldo de R\$ 11.241.417 representa valores que foram glosados de forma cautelar, que estão sendo discutidos, porém com baixa perspectiva de recebimento, por este motivo foi constituída a PECLD.

	31/12/2022	31/12/2021
SESA - Secretaria de Estado da Saúde	11.241.417	11.241.417
	<u>11.241.417</u>	<u>11.241.417</u>

**Provisões para Crédito de Liquidação****Duvidosa**

Saldo em 1º de janeiro	(11.241.417)	-
Provisões constituídas no período	-	(11.241.417)
	-	-

**6. ESTOQUES.** Os estoques estão avaliados pelo método do custo médio ponderado de aquisição, reduzidos dos valores de perdas por validade vencida, embalagem violada, quebra e desuso, que reduzem o valor recuperável dos estoques.

	31/12/2022		31/12/2021		
	% de variação	%	%	%	
Medicamentos	49%	42%	2.961.603	55%	6.059.316
Material Médico Hospitalar	68%	35%	2.432.672	32%	3.587.558
Outros	112%	23%	1.591.485	13%	1.415.905
			<u>6.985.760</u>		<u>11.062.779</u>

Em 31 de dezembro de 2022 os saldos de estoque apresentaram uma queda em razão da redução da demanda dos atendimentos aos pacientes da Covid-19. **7. OUTROS ATIVOS CIRCULANTES.** Estão representados por valores adiantados a fornecedores e empregados, despesas antecipadas e outros, no qual todos são registrados pelo custo do valor histórico.

	31/12/2022	31/12/2021
Outros Créditos	106.022	21.889
Adiantamentos a Fornecedores	1.988.554	2.619.787
Adiantamentos de Férias	218.792	410.178
Despesas Antecipadas a Apropriar	223.831	397.869
Empréstimos de Materiais e Medicamentos	1.073.708	720.806
	<u>3.610.907</u>	<u>4.170.529</u>

**8. RESERVA PARA DESMOBILIZAÇÃO DE PESSOAL (VERBAS RESCISÓRIAS) E DE PROCESSOS JUDICIAIS – CONTRATO DE GESTÃO.**

O contrato de gestão 001/2012 prevê conforme termo aditivo de nº 39 a aplicação de recursos na recomposição dos valores de contrato de gestão destinados a desmobilização de pessoal, passando a ser realizada a retenção no repasse mensal dos recursos de custeio. Os valores desta recomposição estão sendo mantidos em conta bancária vinculada à Sesa, contas de nº 31.984.891 do banco Banestes. Conforme o termo aditivo de nº 38 de 04 de abril de 2021, fica autorizado realizar a reserva para as demandas judiciais e administrativas eventualmente em curso, ainda que em grau de recurso. Estes valores estão sendo mantidos em conta bancária vinculada à Sesa de nº 33.769.076 do banco Banestes.

	Saldo Curto	
	Retenção Rendimentos	Prazo
<b>Reserva para Desmobilização do contrato de gestão</b>		
<b>Saldo em 31 de dezembro de 2020</b>	-	-
Movimentação de 2021	11.987.498	414.798
<b>Em 31 de dezembro de 2021</b>	<u>11.987.498</u>	<u>414.798</u>
Movimentação de 2022	7.469.807	2.053.479
<b>Em 31 de dezembro de 2022</b>	<u>19.457.305</u>	<u>2.468.277</u>

	Saldo Longo	
	Retenção Rendimentos	Prazo
<b>Reserva para Processos Judiciais</b>		
<b>Em 31 de dezembro de 2021</b>	-	-
Movimentação de 2022	15.419.565	1.024.947
<b>Em 31 de dezembro de 2022</b>	<u>15.419.565</u>	<u>1.024.947</u>
<b>Total</b>	<u>34.876.870</u>	<u>3.493.224</u>

**9. BENS DE TERCEIROS – CESSÃO DE USO.** Os valores de bens de terceiros – cessão de uso, foram registrados na sua maioria com base na nota fiscal de compra do bem fornecida pela Secretaria de Estado da Saúde – SESA, em alguns casos, por ausência da nota fiscal de compra, o valor foi registrado com o valor simbólico de R\$ 1,00 para possibilitar o controle físico do bem.

	31/12/2022	31/12/2021
<b>Recebidos por Transferência</b>		
Equipamentos Hospitalares	26.054.923	27.980.961
Máquinas e Equipamentos Diversos	517.033	519.273
Equipamentos de Informática	43.748	21.564
Moveis e Utensílios	2.147.543	2.199.734
	<u>28.763.247</u>	<u>30.721.532</u>

**Adquiridos com Recursos Contrato de Gestão**

Equipamentos Hospitalares	25.306.269	24.625.748
Máquinas e Equipamentos Diversos	1.598.422	1.522.112
Equipamentos de Informática	1.946.682	1.879.737
Moveis e Utensílios	3.776.425	3.798.629
Instalações Prediais	407.025	407.025
Sistemas Aplicativos - Softwares	3.294.057	3.294.057
	<u>36.328.880</u>	<u>35.527.308</u>
	<u>65.092.127</u>	<u>66.248.840</u>

**10. FORNECEDORES E OUTRAS CONTAS A PAGAR.** Os valores de fornecedores e outras contas a pagar são inicialmente, reconhecidos pelo valor nominal (valor justo) e subsequentemente, quando aplicável, são mensurados pelo custo amortizado, utilizando o método da taxa efetiva de juros, acrescidos quando devido, dos correspondentes encargos dos títulos vencidos, incorridos até a data da apresentação das demonstrações contábeis.

	31/12/2022	31/12/2021
Fornecedores Gerais de Estoque	2.114.797	2.421.546
Fornecedores de Serviços	387.062	272.462
Fornecedores de Outras Contas a Pagar	2.226.049	1.846.190
Repasse Médico	7.240.498	7.551.985
Empréstimos de Materiais e Medicamentos	1.388.229	1.527.087
	<u>13.356.635</u>	<u>13.619.270</u>

**11. OBRIGAÇÕES SOCIAIS.** As obrigações sociais estão representadas pelos valores devidos sobre a folha de salários dos funcionários como o INSS e o FGTS. Além disso, compõem as obrigações sociais a retenção do INSS pela cessão de mão-de-obra, assim como as contribuições retidas de terceiros. Em decorrência da inconstitucionalidade da cobrança do PIS sobre folha de salários das entidades sem finalidade de lucro (Recurso Extraordinário (RE) nº 636.941 STF), a entidade não mais reconhece o PIS sobre folha e seus encargos, como devidos.

	31/12/2022	31/12/2021
Salários a Pagar	4.022.221	4.293.183
Rescisões a Pagar	253.263	41.720
Pensão Judicial/Alimentícia	9.361	8.830
Contribuição Social/Sindical	5.749	22.306
Plano de Saúde	12.676	122.988
Plano Odontológico	32.213	31.114
FGTS a Pagar	583.006	642.995
INSS a Pagar - Folha	385.277	426.883
IRRF - Folha	321.200	292.137
Cartão farmácia	9.557	-
INSS sobre pagamento para Autônomos	1.478	1.598
INSS sobre Prestação de Serviços	107.039	75.088
Pis/COFINS/CSLL Lei nº 10.833/2003	336.443	346.980
	<u>6.079.483</u>	<u>6.305.822</u>

**12. PROVISÕES SOCIAIS.** O saldo das provisões sociais foi provisionado com base na remuneração mensal do funcionário respeitando a quantidade de avos devidos a que tenha direito, bem como os encargos sociais incidentes sobre os valores objetos da provisão e as verbas rescisórias, quais sejam a multa de 40% do FGTS e o aviso prévio indenizado, verbas estas relacionadas a desmobilização de pessoal em caso de encerramento do contrato de gestão, respeitando o princípio da competência.

	31/12/2022	31/12/2021
Provisão de Férias	5.597.624	6.318.690
Encargos sobre Provisão de Férias	446.636	505.462
Saldo Férias/13º/Encargos -Transferidos		
HEJSN x HEVU	(40.509)	-
Saldo Férias/13º/Encargos -Transferidos		
HEJSN x HEUE	22.861	-
Provisão API Aviso Prévio Indenizado	817.077	560.970
Provisão API sobre Férias	979.928	722.014
Provisão API sobre 13º salário	758.716	574.784
Provisão FGTS sobre Aviso Prévio Indenizado	1.481.111	1.065.053
Provisão FGTS 40% Rescisão	7.966.710	7.733.305
	<u>18.030.154</u>	<u>17.480.278</u>

**13. OBRIGAÇÕES FISCAIS.** Em função do caráter beneficente da Entidade, as obrigações fiscais estão representadas apenas pelas retenções do imposto de renda na fonte e ISS na fonte sobre as prestações de serviço.

	31/12/2022	31/12/2021
Imposto de Renda Retido na Fonte	114.195	130.138
ISS - Retenção	224.323	204.240
	<b>338.518</b>	<b>334.378</b>

**14. RECURSOS PÚBLICOS A REALIZAR (OBRIGAÇÕES DO CONTRATO DE GESTÃO).** Recursos públicos a realizar representam um benefício econômico específico recebido por meio do Contrato de Gestão nº 001/2012 firmado entre a AEBES – Associação Evangélica Beneficente Espírito Santense e o Governo do Estado do Espírito Santo, por intermédio da SESA – Secretaria de Estado da Saúde, e possui como objetivo pré-determinado e único a operacionalização dos serviços de saúde do Hospital Estadual Dr. Jayme Santos Neves. Os recursos governamentais disponibilizados são mensurados ao valor justo, valor

nominal conforme estabelecido em contrato, acrescidos dos rendimentos de aplicação financeira. Estes recursos enquanto não atendidos os requisitos para reconhecimento no resultado são registrados em conta específica do passivo. Atendidos os requisitos para reconhecimento, os recursos governamentais são reconhecidos como receita ao longo do período e confrontada com as despesas que pretende compensar, em base sistemática (Resolução CFC nº 1.409/12 – ITG 2002 (R1), item 9 e 11 e Resolução CFC nº 1.305/10 – NBC TG 07 R2), item 12). **14.1 Recursos Públicos Para Investimento a Realizar – Obrigações do Contrato de Gestão.** Recursos públicos para investimento a realizar corresponde aos recursos financeiros de investimento recebidos da SESA – Secretaria de Estado da Saúde, destinados à aquisição de bens e/ou reforma predial para o Hospital Estadual Dr. Jayme Santos Neves. Em 31 de dezembro de 2022 o montante de R\$ 40.925.222 representa a totalidade de recursos recebidos. Somados a estes recursos, temos os rendimentos no valor de R\$ 486.552, resultante das aplicações realizadas no mercado financeiro dos recursos recebidos. Até 31 de dezembro de 2022 foram aplicados os recursos no contrato de gestão no montante de R\$ 41.132.307.

	Recursos recebidos	Saldo em Bancos conta movimento	Ativo Saldo de Aplicações financeiras	Rendimentos de Aplicação Financeira	Passivo e Receita Aplicação dos Recursos no Contrato Gestão	Saldo das Obrigações no Passivo
<b>Em 31 de dezembro de 2020</b>	<b>29.142.186</b>	-	<b>735.685</b>	<b>379.585</b>	<b>(28.838.493)</b>	<b>683.279</b>
Movimentação de 2021 - Recursos de investimento	11.783.036	-	476.321	39.099	(11.302.861)	519.274
<b>Em 31 de dezembro de 2021</b>	<b>40.925.222</b>	-	<b>1.212.006</b>	<b>418.683</b>	<b>(40.141.354)</b>	<b>1.202.551</b>
Movimentação de 2022 - Recursos de investimento	-	-	(956.525)	67.869	(990.953)	(923.084)
<b>Em 31 de dezembro de 2022</b>	<b>40.925.222</b>	-	<b>255.481</b>	<b>486.552</b>	<b>(41.132.307)</b>	<b>279.467</b>

**14.2 Receita de Recursos Públicos para Custeio a Realizar – Obrigações do Contrato de Gestão.** Recursos públicos para custeio, a realizar, correspondem aos recursos financeiros assistenciais recebidos da SESA – Secretaria de Estado da Saúde, destinados a operacionalização dos serviços de saúde do Hospital Estadual Dr. Jayme Santos Neves. O valor de R\$ 1.980.242.610 corresponde aos recursos disponibilizados,

somados a estes recursos temos os rendimentos de aplicações financeiras no valor de R\$ 15.431.035. Em 31 de dezembro de 2022 o valor de R\$ 1.987.890.057 representa o montante utilizado para custear as despesas registradas ao longo da execução do contrato, conforme demonstrado nos quadros a seguir:

	Recursos recebidos	Saldo em Bancos conta movimento	Ativo Saldo de Aplicações financeiras	Rendimento de aplicação financeira	Ressarcimento de Despesas Contratual	Passivo e Receita Aplicação dos Recursos no Contrato Gestão	Saldo das Obrigações no Passivo
<b>Em 31 de dezembro de 2020</b>	<b>1.428.850.981</b>	<b>30.826</b>	<b>23.436.314</b>	<b>7.904.692</b>	<b>71.990</b>	<b>16.113.278 (1.452.940.941)</b>	-
Movimentação de 2021	313.505.996	88.145	940.229	1.294.750	-	(16.113.278) (288.913.176)	9.774.292
<b>Em 31 de dezembro de 2021</b>	<b>1.742.356.977</b>	<b>118.971</b>	<b>24.376.543</b>	<b>9.199.442</b>	<b>71.990</b>	<b>- (1.741.854.117)</b>	<b>9.774.292</b>
Movimentação de 2022	237.885.633	(72.565)	(14.207.693)	6.231.593	-	- (246.035.940)	(1.918.714)
<b>Em 31 de dezembro de 2022</b>	<b>1.980.242.610</b>	<b>46.406</b>	<b>10.168.850</b>	<b>15.431.035</b>	<b>71.990</b>	<b>- (1.987.890.057)</b>	<b>7.855.578</b>

#### Quadro B

Demonstrativo mensal:	31/12/2022	31/12/2021
Janeiro	23.718.998	14.588.104
Fevereiro	20.904.222	20.794.235
Março	20.594.159	25.621.964
Abril	19.755.874	27.849.524
Mai	19.502.163	30.014.710
Junho	23.230.878	27.804.546
Julho	19.357.605	25.035.169
Agosto	19.444.514	22.552.474
Setembro	20.892.245	20.054.645
Outubro	19.013.287	21.894.595
Novembro	19.906.714	21.017.272
Dezembro	19.715.281	31.685.938
<b>Receita Serviços de Saúde</b>	<b>246.035.940</b>	<b>288.913.176</b>

**15. PARCELAMENTOS.** Em 06 de novembro de 2019 a entidade assinou Termos de Confissão de Dívida junto a Secretaria Municipal da Fazenda de Serra, através do Programa "Fique Legal" instituído pela Lei nº 5.029/19, referentes aos Autos de Infração por recolhimento a menor do ISS retido na fonte de prestadores de serviços médicos. Os autos de infração 8271876/2014, 8269585/2014 e 8269720/2014 foram quitados em uma única parcela, e os autos de infração 8283710/2018 e 8283097/2018, foram parcelados em 60 e 24 parcelas, respectivamente. Em 2021 o parcelamento do auto de infração 8283097/2018 foi totalmente quitado. No dia 02 de março de 2020, foi deferida liminar com efeito suspensivo do auto de infração 8283710/2018, bem como a exigibilidade do ISSQN. Após obtenção da liminar a entidade passou a depositar as parcelas em juízo. O parcelamento continua ativo na Prefeitura Municipal de Serra.

	31/12/2022			31/12/2021		
	Circulante	Não Circulante	Total	Circulante	Não Circulante	Total
Tributos Municipais - Autos de Infração	175.542	664.912	840.454	463.501	291.458	754.959
Depósitos das parcelas em juízo	<b>175.542</b>	<b>664.912</b>	<b>840.454</b>	<b>463.501</b>	<b>291.458</b>	<b>754.959</b>
<b>Valor líquido</b>			<b>(415.903)</b>			<b>(269.114)</b>
			<b>424.551</b>			<b>485.845</b>

**16. PROVISÕES PARA PROCESSOS JUDICIAIS.** A entidade contabiliza a provisão para contingências judiciais trabalhistas, cíveis e tributárias, a partir dos valores estimados das causas, atribuídos, corrigidos e atualizados, pela assessoria jurídica. Dentre as causas com provável expectativa de perda, conforme Resolução do CFC nº 1.180/09 e NBC TG 25, em 31 de dezembro de 2022 o saldo de contingências trabalhistas, cíveis e tributárias foi atualizado para R\$ 14.360.113 (R\$ 5.498.997 em 31 de dezembro de 2021). Os processos classificados como obrigação possível, mas incerta, são considerados como passivos contingentes e não contabilizados, por não haver a confirmação se a entidade tem ou não uma obrigação presente. Estas obrigações totalizam em 31 de dezembro de 2022 o montante de R\$10.302.304 (R\$ 6.199.818 em 31 de dezembro de 2021). A entidade informa que os processos administrativos referentes aos autos de infração lavrados pela Prefeitura Municipal de Serra, foram arquivados, em virtude do esgotamento da via administrativa, com o

proferimento de decisão administrativa irreformável. Esclarecemos ainda, que em razão do esgotamento da via administrativa foram promovidas ações judiciais, no qual liminarmente tem sido publicadas decisões favoráveis à entidade. Parte das ações judiciais que objetivam a anulação dos autos de infração lavrados em face da AEBES apresentaram em 2022 decisões desfavoráveis. Conquanto a AEBES seja autora das ações, caso o resultado final da demanda seja de improcedência do pedido autoral, a AEBES estará sujeita a ajuizamento de Execução Fiscal pelo Município. Em face dessa mudança no processo, em 2022 foram reconhecidos os valores contingenciados para estas ações anulatórias, considerando o risco de perda. A entidade também controla no seu ativo não circulante os valores de depósitos judiciais, em 31 de dezembro de 2022 o montante é de R\$ 925.420 (R\$ 792.882 em 31 de dezembro de 2021) e representa depósitos judiciais de natureza trabalhista.

Vitória (ES), quinta-feira, 30 de Março de 2023.

• Processos judiciais		Valor envolvido atualizado da causa		Provisões		Valor envolvido atualizado da causa		
Probabilidade de Perda	Natureza	31/12/2021	31/12/2022	Constituídas	Atualizações	Baixa (-)	31/12/2022	
<b>Provisões para processos judiciais</b>								
Provável	Cível	3.335.138		1.500.557	2.452.064	(15.000)	7.272.759	
Provável	Trabalhista	1.818.644		14.579	306.865	(141.212)	1.998.876	
Provável	Tributário	345.215		4.292.063	451.200	-	5.088.478	
		<b>5.498.997</b>		<b>5.807.199</b>	<b>3.210.129</b>	<b>(156.212)</b>	<b>14.360.113</b>	
<b>Passivos contingentes</b>								
Possível	Cível	1.496.046		646.557	847.418	(2.090)	2.987.931	
Possível	Trabalhista	3.781.497		1.263.175	927.169	(236.215)	5.735.626	
Possível	Tributário	916.273		731.876	(75.404)	-	1.572.745	
Possível	Ambiental	6.002		-	-	-	6.002	
		<b>6.199.818</b>		<b>2.641.608</b>	<b>1.699.183</b>	<b>(238.305)</b>	<b>10.302.304</b>	
		<b>11.698.815</b>					<b>24.662.417</b>	
		<b>31/12/2022</b>	<b>31/12/2021</b>					
<b>Resumo das constituições e pagamentos</b>								
Provisões constituídas		5.807.199	733.579					
Atualizações		3.210.129	428.421					
		<b>9.017.328</b>	<b>1.162.000</b>					
Condenação/acordos processos sem provisão		44.358	-					
		<b>9.061.686</b>	<b>1.162.000</b>					
<b>Resumo das baixas</b>								
Por mudança de probabilidade/arquivamento	(56.314)		(8.736.054)					
Por pagamentos/acordos/parcelamentos	(99.898)		(137.159)					
	<b>(156.212)</b>		<b>(8.873.213)</b>					
<b>• Processos judiciais:</b>								
	<b>Valor em</b>	<b>Novos</b>	<b>Valor em</b>					
	<b>31/12/2021</b>	<b>depósitos</b>	<b>Baixa</b>	<b>31/12/2022</b>				
Depósitos judiciais								
trabalhistas	523.768	-	(14.251)	509.517				
Depósitos judiciais cíveis	-	-	-	-				
Depósitos judiciais tributários	269.114	146.789	-	415.903				
	<b>792.882</b>	<b>146.789</b>	<b>(14.251)</b>	<b>925.420</b>				
<b>17. PATRIMÔNIO LÍQUIDO.</b> Em conformidade com a legislação inerente às Entidades do Terceiro Setor, o valor do Patrimônio Social é "Zero", em função da natureza do contrato firmado entre a AEBES e a SESA, o qual define no item 3.1.9, que a AEBES, quando da extinção do Contrato de Gestão, a Entidade CONTRATADA deverá: "Transferir, integralmente, à CONTRATANTE em caso de desqualificação e consequente extinção da Organização Social, e/ou rescisão deste contrato, o patrimônio, os legados ou doações que lhe foram destinados, bem como os excedentes financeiros decorrentes da prestação de serviços de assistência à saúde no Hospital Estadual Dr. Jayme dos Santos Neves cujo uso lhe fora permitido". Dessa forma, por se tratar de gestão de RECURSOS RESTRITOS, os quais só poderão ser utilizados na operacionalização dos serviços de saúde prestados no HEJSN, todo e qualquer excedente está contabilizado como PASSIVO, até que sejam atendidos os requisitos para reconhecimento da Receita. Sendo assim, a contabilização gera efeito zero no resultado, pois a Receita equipara-se aos custos e despesas que compenrou. Tal entendimento é baseado nas normas aplicáveis às Entidades (Resolução CFC nº 1.409/12 – ITG 2002 (R1), item 9 e Resolução CFC 1.305/10 – NBC TG 07 (R2), item 12). O Conselho Federal de Contabilidade, com a finalidade de atender às aspirações da sociedade por maior transparência, bem como contribuir para a prestação de contas das entidades do terceiro setor, publicou o Manual para Entidades do Terceiro Setor, o qual esclarece que: "Se a Entidade sem Finalidade de Lucros é financiada por fontes adicionais com restrição, essas fontes que financiam essas atividades restritas só podem ser aplicadas em plano de trabalho previamente aprovado que contemplem a vontade do aportado. Decorrente dessa restrição, as seguintes equações para a estrutura patrimonial e para a estrutura do resultado devem ser satisfeitas em qualquer estágio da aplicação dos recursos restritos:								
<b>(a) estrutura patrimonial</b>								
Rr = Rrec - Rapl - Rd = 0								
Em que Rr é recurso com restrição; Rrec é recurso recebido; Rapl é recurso aplicado; Rd é recurso disponível. Com essa equação satisfeita, as contas da parceria com restrição não afetam o equilíbrio patrimonial da entidade.								
<b>(b) estrutura de resultado</b>								
Rp = Rpr - Cpr = 0								
Em que Rp é resultado da parceria com restrição; Rpr é receita da parceria com restrição; Cpr é custo da parceria com restrição. Uma vez satisfeita essa equação, o resultado da parceria com restrição não afeta o resultado com transações próprias da entidade." <b>18. RECEITAS.</b> As receitas são provenientes aos recursos repassados pela SESA – Secretaria de Estado da Saúde, por meio do contrato de gestão firmado entre as partes, acrescidas de outras receitas como: doações, locação de espaço para lanchonete, insubsistência ativa que é representada pela redução do passivo referente a reversão no saldo de processos judiciais								
				<b>31/12/2022</b>		<b>31/12/2021</b>		
<b>Receitas operacionais com restrição</b>								
Receita de Serviços de Saúde – Recursos de Custeio Contrato de Gestão				246.035.940	288.913.177			
Receita de Serviços de Saúde – Recursos de Investimento Contrato de Gestão				990.948	11.302.861			
				<b>247.026.888</b>	<b>300.216.038</b>			
<b>Receitas operacionais com restrição</b>								
<b>Receita financeira</b>								
Descontos Obtidos				36.562	27.724			
Rendimento sobre Tributos e Impostos Recuperáveis				7.473	-			
				<b>44.035</b>	<b>27.724</b>			
<b>Outros recursos recebidos</b>								
Doações de Medicamentos e Materiais				713.347	218.641			
Doações de Imobilizado				244.975	18.128			
Receita de lanchonete explorada por terceiros				186.000	186.000			
Receita de Bazar				6.941	-			
Receita Matrícula Residência Médica				3.000	90.500			
Receita de Recuperações de Custos e Despesas				863.797	1.149.699			
Receita de Estudo e Pesquisa				41.850	298.226			
Receita Insubsistência Ativa - Reversão de Processos Judiciais				56.314	8.736.054			
				<b>2.116.224</b>	<b>10.697.248</b>			
				<b>2.160.259</b>	<b>10.724.972</b>			
				<b>249.187.147</b>	<b>310.941.010</b>			
Com a redução dos atendimentos aos pacientes da Covid-19 o perfil da unidade sofreu reestruturação e resultou na adequação da parcela de repasse do contrato de gestão, gerando uma redução na receita. <b>19. CUSTOS DE PESSOAL PRÓPRIO.</b> Em decorrência da inconstitucionalidade da cobrança do PIS sobre folha de salários das entidades sem finalidade de lucro (Recurso Extraordinário (RE) nº 636.941 STF), a entidade não mais reconhece o PIS sobre folha e seus encargos, como devidos.								
				<b>31/12/2022</b>	<b>31/12/2021</b>			
<b>Custo com Folha de Pagamento</b>								
Salários				(51.955.452)	(59.544.260)			
Horas Extras				(2.779.438)	(3.093.337)			
Gratificações				(151.210)	(210.081)			
Vale transporte				(561.055)	(622.947)			
FGTS				(4.511.439)	(5.768.289)			
Rescisão e Aviso Prévio Indenizado				(1.018.711)	(1.124.480)			
				<b>(60.977.305)</b>	<b>(70.363.394)</b>			
<b>Provisões e Encargos s/Folha de Pagamento</b>								
Provisão de Férias				(7.036.418)	(8.235.233)			
Provisão de FGTS sobre Férias				(556.779)	(656.068)			
Provisão de 13º salário				(5.057.013)	(5.766.305)			
Provisão de FGTS sobre 13º Salário				(408.888)	(464.050)			
Provisão API Aviso Prévio Indenizado				(256.106)	(387.547)			
Provisão API sobre Férias				(257.913)	(390.130)			
Provisão API sobre 13º salário				(183.931)	(283.213)			
Provisão FGTS sobre Aviso Prévio Indenizado				(416.053)	(626.021)			
Provisão FGTS 40% Rescisão				(889.986)	(938.211)			
				<b>(15.063.087)</b>	<b>(17.746.778)</b>			

	31/12/2022	31/12/2021		31/12/2022	31/12/2021
<b>Outros Custos de Pessoal</b>					
Exames Admisionais e Demissionais	(63.001)	(97.446)	Equipamentos Hospitalares	(1.293.438)	(6.431.480)
Cursos e Treinamentos	(184.913)	(117.541)	Máquinas e Equipamentos Diversos	(89.348)	(381.149)
Estagiário e Menor Aprendiz	(34.099)	(24.633)	Equipamentos de Informática	(66.945)	(1.109.963)
Seguro de Vida - Funcionários	(44.997)	(51.752)	Moveis e Utensílios	(5.391)	(1.248.371)
Crédito Premiação PHERTO	(4.438.762)	(4.843.083)	Eletrodomésticos	(569)	(58.057)
Plano Odontológico	(265.762)	(297.991)	Eletroeletrônicos	(15.911)	-
Plano Saúde	(224.431)	(289.222)		<b>(1.471.602)</b>	<b>(9.229.020)</b>
Outros Custos de Pessoal	-	(1.027)			
	<b>(5.255.965)</b>	<b>(5.722.695)</b>			
	<b>(81.296.357)</b>	<b>(93.832.866)</b>			
A redução dos custos de pessoal foi em razão da mudança de perfil de atendimento, redução nos atendimentos aos pacientes da Covid-19. Com estas mudanças o censo de leitos passou de 532 para 350 leitos em dezembro de 2022.					
<b>20. CUSTOS DE SERVIÇOS</b>					
	31/12/2022	31/12/2021		31/12/2022	31/12/2021
<b>Custo com Serviços Médicos e Diagnóstico</b>					
Serviços Médicos	(75.238.047)	(80.704.158)	Energia Elétrica	(5.303.449)	(6.819.999)
Serviços de Banco de Sangue	(1.793.840)	(1.793.426)	Telefone e Internet	(81.071)	(103.452)
Serviços de Imagem e Laboratório			Água e Esgoto	(1.143.713)	(1.151.600)
Análises Clínicas	(11.728.029)	(10.616.000)	Locações Diversas	(1.866.978)	(2.073.766)
Serviços com Exames e Procedimentos	(759.182)	(322.919)	Auxílio Moradia Programa Residência Médica	(93.618)	(97.414)
Ajustes das Estimativas de Provisão	2.070.482	(1.013.867)	Outros Gastos Gerais	(457.645)	(479.862)
	<b>(87.448.616)</b>	<b>(94.450.370)</b>		<b>(8.946.474)</b>	<b>(10.726.093)</b>
Com a redução da demanda do tratamento para pacientes da Covid-19, as despesas gerais apresentaram queda em 2022.					
<b>23. DESPESAS GERAIS</b>					
	31/12/2022	31/12/2021		31/12/2022	31/12/2021
<b>Custo com Serviços Diversos</b>					
Serviços de Manutenção e Engenharia			Serviços Médicos	(75.238.047)	(80.704.158)
Clínica e Predial	(3.040.754)	(2.511.496)	Serviços de Banco de Sangue	(1.793.840)	(1.793.426)
Serviços de Fornecimento de Alimentação	(8.780.573)	(7.095.525)	Serviços de Imagem e Laboratório		
Serviços de Lavanderia	(1.460.142)	(1.705.772)	Análises Clínicas	(11.728.029)	(10.616.000)
Serviços de Higienização	(6.808)	(5.117)	Serviços com Exames e Procedimentos	(759.182)	(322.919)
Serviços de Vigilância	(3.637.374)	(4.053.075)	Ajustes das Estimativas de Provisão	2.070.482	(1.013.867)
Serviços de Remoção de Pacientes	(486.225)	(651.395)		<b>(87.448.616)</b>	<b>(94.450.370)</b>
Serviços de Manutenção de Sistemas	(1.827.480)	(3.740.691)			
Serviços Advocatórios	(1.540)	(2.309)			
Serviços de Assessoria e Consultoria	(241.021)	(255.372)			
Serviços de auditoria	(111.498)	(86.222)			
Publicação em Jornais	(45.253)	(21.451)			
Serviço de Dedetização	(5.055)	(10.230)			
Serviço de Esterilização	(9)	(302)			
Serviço de Guarda de Documentos	(322.981)	(279.940)			
Serviços Diversos	(96.755)	(323.031)			
	<b>(20.063.468)</b>	<b>(20.741.928)</b>			
	<b>(107.512.084)</b>	<b>(115.192.298)</b>			
Redução dos custos com serviços em razão da mudança de perfil de atendimento, redução nos atendimentos aos pacientes da Covid-19, com estas mudanças o censo de leitos passou de 532 para 350 leitos em dezembro de 2022.					
<b>21. CUSTOS DE MATERIAIS</b>					
	31/12/2022	31/12/2021		31/12/2022	31/12/2021
Medicamentos	(18.086.166)	(37.862.233)	Outras Despesas Diversas	(968)	(1.810)
Material Médico Hospitalar	(12.928.233)	(23.191.050)	Brindes e Confraternizações	(165)	-
Gases Medicinais	(384.772)	(625.014)	Custas Processuais Processos Cíveis	(260.480)	(23.137)
Gêneros Alimentícios	(48.286)	(68.671)	Condenação Processos Judiciais Cíveis/trabalhistas	(44.358)	(93.586)
Material de Higiene e Limpeza	(1.768.976)	(1.916.678)	Insustentância Passiva	(52.196)	(48.543)
Material de Expediente e Impresso	(675.547)	(656.844)	Indenizações e custas/honorários periciais/custos c/perícias	(31.242)	(27.940)
Material de Manutenção de Máquinas e Equipa	(934.100)	(784.466)		<b>(389.409)</b>	<b>(195.016)</b>
Combustíveis e Lubrificantes	(229.817)	(245.179)			
Materiais Descartáveis para Consumo	(387.499)	(487.304)			
Material Cirúrgico de Órteses e Próteses	(1.966.273)	(204.296)			
Bens de Pequeno Valor	(153.124)	(499.651)			
Roupas Hospitalares	(585.862)	(990.301)			
Baixa de Produtos do Estoque	(709.462)	(238.933)			
Ajuste de Inventário	(244.118)	(75.467)			
Outros Materiais de Consumo	(267.643)	(283.303)			
Material p/ Manutenção Engenharia Clínica	(969.237)	(862.563)			
	<b>(40.339.115)</b>	<b>(68.991.953)</b>			
Com a redução da demanda do tratamento para pacientes da Covid-19, custos de materiais apresentaram queda em 2022.					
<b>22. CUSTO DE AQUISIÇÃO DE BENS DO CONTRATO DE GESTÃO.</b> Esta conta representa o custo de aquisição dos bens adquiridos com os recursos financeiros recebidos da Secretaria de Estado da Saúde – SESA por meio do contrato de gestão firmado com a entidade. Estes valores são confrontados com uma receita correspondente, e debitadas em conta redutora do passivo, reconhecendo assim a obrigação da aplicação dos recursos públicos do contrato de gestão. Os bens são concedidos à entidade por meio de cessão de uso, uma vez que são de natureza pública, e pertencentes ao estado.					
<b>24. DESPESAS FINANCEIRAS</b>					
	31/12/2022	31/12/2021		31/12/2022	31/12/2021
Despesas Bancárias	(46.737)	(162.868)	Despesas Bancárias	(46.737)	(162.868)
Descontos concedidos	-	(65.058)	Descontos concedidos	-	(65.058)
Comissão/Taxas fiança bancária	-	(1.872)	Comissão/Taxas fiança bancária	-	(1.872)
Juros, Multas, Correções e acréscimos	(87.318)	(66.280)	Juros, Multas, Correções e acréscimos	(87.318)	(66.280)
	<b>(134.055)</b>	<b>(296.078)</b>		<b>(134.055)</b>	<b>(296.078)</b>
<b>25. DESPESAS TRIBUTÁRIAS</b>					
	31/12/2022	31/12/2021		31/12/2022	31/12/2021
Impostos, Taxas e Contribuições	(80.723)	(74.269)	Impostos, Taxas e Contribuições	(80.723)	(74.269)
	<b>(80.723)</b>	<b>(74.269)</b>		<b>(80.723)</b>	<b>(74.269)</b>
<b>26. OUTRAS DESPESAS OPERACIONAIS</b>					
	31/12/2022	31/12/2021		31/12/2022	31/12/2021
Impostos e Contribuições Federais			Impostos e Contribuições Federais		
Previdência Social Patronal	13.205.025	15.077.205	Previdência Social Patronal	13.205.025	15.077.205
Previdência Social S.A.T	1.320.503	1.507.721	Previdência Social S.A.T	1.320.503	1.507.721
Previdência Social Terceiros	3.829.457	4.372.390	Previdência Social Terceiros	3.829.457	4.372.390
Previdência Social Cooperativa	730.116	772.061	Previdência Social Cooperativa	730.116	772.061
PIS Faturamento	3.276.481	3.689.439	PIS Faturamento	3.276.481	3.689.439
COFINS	15.091.671	16.993.781	COFINS	15.091.671	16.993.781
	<b>37.453.253</b>	<b>42.412.597</b>		<b>37.453.253</b>	<b>42.412.597</b>
Impostos e Contribuições Municipais			Impostos e Contribuições Municipais		
Imposto sobre Serviço – ISS	4.940.538	6.004.321	Imposto sobre Serviço – ISS	4.940.538	6.004.321
	<b>4.940.538</b>	<b>6.004.321</b>		<b>4.940.538</b>	<b>6.004.321</b>
	<b>42.393.791</b>	<b>48.416.918</b>		<b>42.393.791</b>	<b>48.416.918</b>
<b>28. GRATUIDADES.</b> Com relação às gratuidades, nos termos da Lei nº 12.101/09, Portaria nº 3.355/10 e Decreto nº 8.242/14 a entidade disponibiliza 100% da capacidade instalada da Unidade do Hospital Estadual Dr. Jayme Santos Neves aos usuários do Sistema Único de Saúde – SUS.					
<b>29. BENEFÍCIOS A EMPREGADOS.</b> A entidade oferece aos seus funcionários participação no programa PHERTO – Programa do Hospital Dr. Jayme Santos Neves de Retenção de Talentos e Oportunidades, Plano Odontológico e Plano de Saúde, enquanto permanecem com vínculo empregatício. Tais benefícios são em sua totalidade custeados pela entidade, exceto o plano de saúde, que é participativo do qual a instituição contribui com 25% do custo contratual. Estes benefícios são registrados como custo de pessoal quando incorridos. Em 31 de dezembro de 2022 o montante representa R\$ 4.928.955 (R\$ 5.430.295 em 31 de dezembro de 2021).					
<b>30. TRABALHO VOLUNTÁRIO.</b> A entidade informa que não possui programas de trabalho voluntariado na unidade do Hospital Estadual Dr. Jayme Santos Neves.					
<b>31. SEGUROS – NÃO AUDITADO.</b> A Entidade possui seguros de responsabilidade civil profissional, e					

Vitória (ES), quinta-feira, 30 de Março de 2023.

contra incêndio com garantia contratada para incêndio, explosão, queda de raios, tumultos, danos elétricos, despesas fixas, quebra de vidros, mármore e granitos, roubo ou furto qualificado do conteúdo, vendaval, furacão, ciclone, tornado, granizo, queda de aeronaves e fumaça, bem como assistência 24 horas. Os seguros mantidos pela entidade propiciam as seguintes coberturas, em 31 de dezembro de 2022:

	<b>2022</b>	<b>2021</b>
	<b>Valor da cobertura máxima</b>	<b>Valor da cobertura máxima</b>
Seguro Imóvel	15.404.647	15.404.647
Seguro Resp. Civil Profissional	1.500.000	1.500.000
	<b>16.904.647</b>	<b>16.904.647</b>

**Rodrigo André Seidel**  
Presidente

**Allan Rodrigues Oliveira**  
Tesoureiro

**Denise Hell Elias**  
Contadora

CRC-ES 013149/O-4

**PARECER DO CONSELHO FISCAL**

À Assembleia Geral da AEBES - Associação Evangélica Beneficente Espírito Santense - Hospital Estadual Dr. Jayme Santos Neves - HEJSN ("Entidade"). O Conselho Fiscal reunido de forma online em 10/03/2023, para deliberar quanto à prestação de contas referente a 1/1/2022 a 31/12/2022, referente Hospital Estadual Dr. Jayme Santos Neves - HEJSN ("Entidade"), no uso de suas atribuições legais descritas no artigo 44 parágrafo C do Estatuto Social da AEBES: - Examinou as Demonstrações Contábeis e demais documentos relativos às operações realizadas por esta instituição. - Examinou o relatório fornecido pela auditoria independente Baker Tilly Brasil ES Auditores Independentes, datado de 24 de fevereiro

de 2023. Considerando o parecer da auditoria externa: "Examinamos as demonstrações contábeis da Associação Evangélica Beneficente Espírito Santense AEBES - Hospital Estadual Dr. Jayme Santos Neves - HEJSN ("Entidade"), que compreendem o balanço patrimonial em 31 de dezembro de 2022 e as respectivas demonstrações do resultado, do resultado abrangente, das mutações do patrimônio líquido e dos fluxos de caixa para o exercício findo nessa data, bem como as correspondentes notas explicativas, incluindo o resumo das principais práticas contábeis. Em nossa opinião, as demonstrações contábeis acima referidas apresentam adequadamente, em todos os aspectos relevantes, a posição patrimonial e financeira da Entidade em 31 de dezembro de 2022, o desempenho de suas operações e os seus respectivos fluxos de caixa para o exercício findo nessa data, de acordo com as práticas contábeis adotadas no Brasil e com a Interpretação Técnica Geral aplicáveis a Entidade sem Finalidade de Lucros - ITG 2002, bem como com a Lei nº 12.868, de 15 de outubro de 2013, que dispõe sobre a certificação das Entidades Beneficentes de Assistência Social." O Conselho Fiscal, por unanimidade de votos, entende que as referidas demonstrações, com base na análise das demonstrações contábil-financeiras do Hospital Estadual Dr. Jayme Santos Neves - HEJSN ("Entidade") executadas pela Auditoria externa e independente sobre o resultado contábil analisado encontram-se em condições de serem submetidas à apreciação e aprovação da Prestação de Contas da Assembleia Geral da AEBES. Heronim Antonio Marçal - Relator; Osvaldo Gomes de Abreu Junior - Secretário; Marcela da Costa - Titular; Márcio Aguiar da Silva - Suplente; Segleinda Neumann - Suplente.

**Protocolo 1056606**

**HOSPITAL ESTADUAL DR. JAYME SANTOS NEVES**

Contrato de gestão: 001/2012 celebrado entre o Estado do Espírito Santo, por intermédio da Secretaria de Estado da Saúde - SESA e a ASSOCIAÇÃO EVANGÉLICA BENEFICENTE ESPÍRITO SANTENSE - AEBES.

**ACOMPANHAMENTO DAS METAS DO CONTRATO DE GESTÃO DE JAN/2022 A DEZ/2022**

Linha de Serviço	Meta	Realizado	Alcançado (%)
Saídas Hospitalares <sup>2</sup>	8.596	6.756	78,59%
Ambulatório <sup>2</sup>	36.820	20.783	56,44%
Urgência /Emergência <sup>2</sup>	9.226	16.745	181,50%
SADT Externo <sup>2</sup>	13.911	8.831	63,48%
Pacientes COVID 19(Paciente/dia) <sup>3</sup>	44.765	7.040	15,73%
Paciente NÃO COVID-- -19(saídas hospitalares) <sup>3</sup>	1.425	1.943	136,35%

<sup>1</sup> De acordo com a Lei Federal nº 13.992, Art. 2º-A, fica suspensa a obrigatoriedade da manutenção de metas quantitativas relativas à produção de serviço das organizações sociais de saúde, no período de 01 de março de 2020 até 30 de junho de 2022.

<sup>2</sup> Metas pactuadas no período de Jun/2022 à Dez/2022.

<sup>3</sup> Metas pactuadas no período de Jan/2022 à Mai/2022.

**Protocolo 1056616**

**HOSPITAL ESTADUAL DE URGÊNCIA E EMERGÊNCIA**

Contrato de gestão: 004/2020 celebrado entre o Estado do Espírito Santo, por intermédio da Secretaria de Estado da Saúde - SESA e a ASSOCIAÇÃO EVANGÉLICA BENEFICENTE ESPÍRITO SANTENSE - AEBES.

**ACOMPANHAMENTO DAS METAS DO CONTRATO DE GESTÃO DE JAN/2022 A DEZ/2022**

Linha de Serviço	Meta	Realizado	Alcançado (%)
Saídas Hospitalares	12.315	11.025	89,53%
Urgência /Emergência	57.110	52.869	92,57%
Ambulatório	21.181	22.752	107,42%
SADT Externo	4.550	2.529	55,59%

<sup>1</sup> A linha de serviço SADT Externo, foi avaliada à luz do Indicador Complementar e as linhas Saídas Hospitalares, Ambulatório e Urgência/Emergência teve seu percentual atingido.

**Protocolo 1056628**

**SERVICENTRO VINHAMON Ltda** CNPJ 01.627.001/0001-23 torna público que requereu da Secretaria Municipal de Meio Ambiente de Montanha/ES, (SEMMA), através do processo nº 0048, a Renovação da Licença de Operação (LO), para atividade de Posto de Revenda de Combustíveis e Troca de Óleo, na localidade Av. Cristiano Dias Lopes 160, Vinhático, Montanha/ ES.

**Protocolo 1056653**

**COMUNICADO**

"A empresa **Sumitomo Chemical Brasil Indústria Química S.A**, CNPJ 07.467.822/0001-26, vem através desta tornar pública sua intenção de cadastro do produto **TRACTOR** (Registro Mapa nº 018707) no estado do Espírito Santo."

**Protocolo 1056989**

Vitória (ES), quinta-feira, 30 de Março de 2023.

**ASSOCIAÇÃO EVANGÉLICA BENEFICENTE ESPÍRITO SANTENSE - AEBES  
HOSPITAL ESTADUAL DE URGÊNCIA E EMERGÊNCIA - HEUE - 28.127.926/0003-23  
DEMONSTRAÇÕES CONTÁBEIS EM 31 DE DEZEMBRO DE 2022 (Em Reais)**

**RELATÓRIO DO AUDITOR INDEPENDENTE SOBRE AS  
DEMONSTRAÇÕES CONTÁBEIS**

Aos Administradores e Associados da **Associação Evangélica Beneficente E espírito Santense - A EBES Hospital Estadual de Urgência e Emergência- HEUE**, Vitória, ES. **Opinião sobre as demonstrações contábeis.** Examinamos as demonstrações contábeis da **Associação Evangélica Beneficente Espírito Santense AEBES - Hospital Estadual de Urgência e Emergência - HEUE** ("Entidade"), que compreendem o balanço patrimonial em 31 de dezembro de 2022 e as respectivas demonstrações do resultado, do resultado abrangente, das mutações do patrimônio líquido e dos fluxos de caixa para o exercício findo nessa data, bem como as correspondentes notas explicativas, incluindo o resumo das principais práticas contábeis. Em nossa opinião, as demonstrações contábeis acima referidas apresentam adequadamente, em todos os aspectos relevantes, a posição patrimonial e financeira da Entidade em 31 de dezembro de 2022, o desempenho de suas operações e os seus respectivos fluxos de caixa para o exercício findo nessa data, de acordo com as práticas contábeis adotadas no Brasil e com a Interpretação Técnica Geral aplicáveis a Entidade sem Finalidade de Lucros - ITG 2002, bem como com a Lei nº 12.868, de 15 de outubro de 2013, que dispõe sobre a certificação das Entidades Beneficentes de Assistência Social. **Base para opinião sobre as demonstrações contábeis.** Nossa auditoria foi conduzida de acordo com as normas brasileiras e internacionais de auditoria. Nossas responsabilidades, em conformidade com tais normas, estão descritas na seção a seguir, intitulada "Responsabilidades do auditor pela auditoria das demonstrações contábeis". Somos independentes em relação à Entidade, de acordo com os princípios éticos relevantes previstos no Código de Ética Profissional do Contador e nas normas profissionais emitidas pelo Conselho Federal de Contabilidade, e cumprimos com as demais responsabilidades éticas conforme essas normas. Acreditamos que a evidência de auditoria obtida é suficiente e a apropriada para fundamentar nossa opinião. **Outros assuntos. Auditoria dos valores correspondentes ao exercício anterior.** As demonstrações contábeis mencionadas no primeiro parágrafo aqui apresentadas, incluem informações comparativas obtidas das demonstrações contábeis de 2021, que foram auditadas por outros auditores, cujo relatório foi emitido em 04 de março de 2022, sem modificação de opinião. **Responsabilidades da administração pelas demonstrações contábeis.** A administração é responsável pela elaboração e adequada apresentação das demonstrações contábeis de acordo com as práticas contábeis adotadas no Brasil e com a Interpretação Técnica Geral aplicáveis a Entidade sem Finalidade de Lucros - ITG 2002, bem como pela Lei nº 12.868, de 15 de outubro de 2013, que dispõe sobre a certificação das Entidades Beneficentes de Assistência Social e pelos controles internos que ela determinou como necessários para permitir a elaboração de demonstrações contábeis livres de distorção relevante, independentemente se causada por fraude ou erro. Na elaboração das demonstrações contábeis, a administração é responsável pela avaliação da capacidade de a entidade continuar operando, divulgando, quando aplicável, os assuntos relacionados com a sua continuidade operacional e o uso dessa base contábil na elaboração das demonstrações contábeis, a não ser que a administração pretenda liquidar a Entidade ou cessar suas operações, ou não tenha nenhuma alternativa realista para evitar o encerramento das operações. Os responsáveis pela governança da Entidade são aqueles com responsabilidade pela supervisão do processo de

elaboração das demonstrações contábeis. **Responsabilidades do auditor pela auditoria das demonstrações contábeis.** Nossos objetivos são obter segurança razoável de que as demonstrações contábeis, tomadas em conjunto, estão livres de distorção relevante, independentemente se causada por fraude ou erro, e emitir relatório de auditoria contendo nossa opinião. Segurança razoável é um alto nível de segurança, mas, não, uma garantia de que a auditoria realizada de acordo com as normas brasileiras e internacionais de auditoria sempre detectam as eventuais distorções relevantes existentes. As distorções podem ser decorrentes de fraude ou erro e são consideradas relevantes quando, individualmente ou em conjunto, possam influenciar, dentro de uma perspectiva razoável, as decisões econômicas dos usuários tomadas com base nas referidas demonstrações contábeis. Como parte da auditoria realizada, de acordo com as normas brasileiras e internacionais de auditoria, exercemos julgamento profissional e mantemos ceticismo profissional ao longo da auditoria. Além disso: • Identificamos e avaliamos os riscos de distorção relevante nas demonstrações contábeis, independentemente se causada por fraude ou erro, planejamos e executamos procedimentos de auditoria em resposta a tais riscos, bem como obtemos evidência de auditoria apropriada e suficiente para fundamentar nossa opinião. O risco de não detecção de distorção relevante resultante de fraude é maior do que o proveniente de erro, já que a fraude pode envolver o ato de burlar os controles internos, conluio, falsificação, omissão ou representações falsas intencionais. • Obtemos entendimento dos controles internos relevantes para a auditoria para planejarmos procedimentos de auditoria apropriados nas circunstâncias, mas não com o objetivo de expressarmos opinião sobre a eficácia dos controles internos da Entidade. • Avaliamos a adequação das políticas contábeis utilizadas e a razoabilidade das estimativas contábeis e respectivas divulgações feitas pela administração. • Concluímos sobre a adequação do uso, pela administração, da base contábil de continuidade operacional e, com base nas evidências de auditoria obtidas, se existe incerteza relevante em relação a eventos ou condições que possam levantar dúvida significativa em relação à capacidade de continuidade operacional da Entidade. Se concluirmos que existe incerteza relevante, devemos chamar atenção em nosso relatório de auditoria para as respectivas divulgações nas demonstrações contábeis ou incluir modificação em nossa opinião, se as divulgações forem inadequadas. Nossas conclusões estão fundamentadas nas evidências de auditoria obtidas até a data de nosso relatório. Todavia, eventos ou condições futuras podem levar a Entidade a não mais se manter em continuidade operacional. • Avaliamos a apresentação geral, a estrutura e o conteúdo das demonstrações contábeis, inclusive as divulgações e se as demonstrações contábeis representam as correspondentes transações e os eventos de maneira compatível com o objetivo de apresentação adequada. Comunicamos com os responsáveis pela governança a respeito, entre outros aspectos, do alcance planejado, da época da auditoria e das constatações significativas de auditoria, inclusive as eventuais deficiências significativas nos controles internos que identificamos durante nossos trabalhos.

Vitória, ES, 24 de fevereiro de 2023.

Wladimir Firme Zanotti  
Contador CRC 1ES007326/O-5  
BAKER TILLY BRASIL - ES  
Auditores Independentes  
CRC2ES000289/O-5

Wesley Cristian Marques  
Contador CRC1ES009545/O-0  
BAKER TILLY BRASIL - ES  
Auditores Independentes  
CRC2ES000289/O-5

**BALANÇOS PATRIMONIAIS EM 31 DE DEZEMBRO 2022 E 31 DE DEZEMBRO DE 2021 (Em Reais)**

Ativo	Nota	31/12/2022		31/12/2021		Passivo e Patrimônio Líquido Circulante	Nota	31/12/2022		31/12/2021	
		explicativa						explicativa			
<b>Circulante</b>											
Caixa e equivalentes de caixa	4	21.227.167	10.687.220			Fornecedores e outras contas a pagar	10	9.397.783	10.071.420		
Cliente	5	-	-			Obrigações sociais	11	3.528.127	3.015.564		
Estoques	6	2.989.498	4.524.203			Provisões sociais	12	6.700.430	2.923.855		
Outros ativos circulantes	7	330.203	1.396.896			Obrigações fiscais	13	92.982	78.654		
Reserva para processo desmobilização	8	8.637.426	5.615.916			Recursos públicos para investimentos - Contrato Gestão	14.1	399	8.979		
		<b>33.184.294</b>	<b>22.224.235</b>			Recursos públicos para custeio - Contrato Gestão	14.2	13.479.459	6.140.649		
								<b>33.199.180</b>	<b>22.239.121</b>		
<b>Não circulante</b>						<b>Não circulante</b>					
Depósitos judiciais	15	14.886	14.886			Provisões para processos judiciais	15	-	-		
Bens de terceiros - Cessão de Uso	9	32.345.882	27.570.783			Bens de terceiros - Cessão de Uso	9	32.345.882	27.570.783		
		<b>32.360.768</b>	<b>27.585.669</b>					<b>32.345.882</b>	<b>27.570.783</b>		
<b>Total do ativo</b>		<b>65.545.062</b>	<b>49.809.904</b>			<b>Patrimônio líquido</b>	16	-	-		
						<b>Total do passivo e do patrimônio</b>		<b>65.545.062</b>	<b>49.809.904</b>		

**DEMONSTRAÇÕES DAS MUTAÇÕES DO PATRIMÔNIO LÍQUIDO EM 31 DE DEZEMBRO DE 2022 E 31 DE DEZEMBRO DE 2021 (Em Reais)**

Patrimônio líquido em 31 de dezembro de 2021	Patrimônio Social	Superávit/(déficit) do Período	Total
Superavit/Déficit do exercício	-	-	-
Transferência do Superavit/Déficit do para Patrimônio Social	-	-	-
<b>Patrimônio líquido em 31 de dezembro de 2022</b>	<b>-</b>	<b>-</b>	<b>-</b>



DEMONSTRAÇÕES DO RESULTADO				DEMONSTRAÇÕES DOS FLUXOS DE CAIXA																																	
EXERCÍCIOS FINDOS EM 31 DE DEZEMBRO DE 2022 E 2021				EXERCÍCIOS FINDOS EM 31 DE DEZEMBRO DE 2022 E 2021																																	
Nota				31/12/2022 31/12/2021																																	
	explicativa	31/12/2022	31/12/2021	<b>Fluxo de Caixa das Atividades Operacionais</b>																																	
<b>Receitas com restrição</b>	17	<b>150.078.200</b>	<b>146.892.169</b>	<b>Superávit/(Déficit) líquido do exercício</b>																																	
<b>SESA-Secretaria de Estado da Saúde</b>		<b>149.806.480</b>	<b>146.626.280</b>	<b>Ajustes que não representam entrada ou saída de caixa e equivalentes</b>																																	
Receita de Serviços de Saúde - Contrato de Gestão		149.797.632	142.045.939	Constituição da provisão contingencial																																	
Receita de Recursos de Investimento - Contrato Gestão		8.848	4.580.341	Baixa da provisão para contingências																																	
<b>Outras Receitas</b>		<b>271.720</b>	<b>265.889</b>	<b>Aumento líquido/(redução) nos ativos</b>																																	
Receita Financeira		9.478	21.242	Outros ativos circulantes e não circulantes																																	
Outros Recursos Recebidos		262.242	244.647	Estoques																																	
<b>Custos e despesas operacionais</b>		<b>(150.078.200)</b>	<b>(146.892.169)</b>	Depósitos judiciais																																	
Custos de pessoal próprio	18	(47.448,023)	(41.692,329)	Bens de terceiros																																	
Custos de serviços	19	(71.212,047)	(64.989,216)	Reserva p/desmobilização Contrato de Gestão																																	
Custos de materiais	20	(26.382,788)	(31.268,448)	<b>(3.021.510)</b>																																	
Custos de Aquisição de Bens				<b>(5.195.211)</b>																																	
Contrato de Gestão	21	(20,353)	(4.378,523)	<b>Aumento líquido/(redução) nos passivos</b>																																	
Despesas gerais	22	(4.969,928)	(4.459,744)	Fornecedores e outras contas a pagar																																	
Despesas financeiras	23	(15,448)	(35,785)	Obrigações sociais																																	
Despesas tributárias	24	(29,613)	(35,649)	Provisões sociais																																	
Contingência Trabalhista /Cível /Tributária		-	(3,000)	Obrigações fiscais																																	
Outras despesas operacionais		-	-	Bens de Terceiros																																	
Impostos e contribuições federais e municipais	25	(27.448,277)	(24.691,745)	Recursos Públicos para Custeio a Realizar																																	
(+)Impostos e contribuições federais e municipais-isenções usufruídas	25	27.448,277	24.691,745	<b>15.743.738</b>																																	
<b>Superávit (Déficit) do exercício</b>		<b>-</b>	<b>-</b>	<b>42.009.693</b>																																	
<b>DEMONSTRAÇÕES DO RESULTADO ABRANGENTE</b>				<b>Caixa líquido gerado proveniente das atividades operacionais</b>																																	
<b>EXERCÍCIOS FINDOS EM 31 DE DEZEMBRO DE 2022 E 2021</b>				<b>10.548.527</b>																																	
<b>31/12/2022 31/12/2021</b>				<b>6.687.878</b>																																	
<b>Superávit líquido do exercício</b>		-	-	<b>Fluxo de caixa das atividades de investimento</b>																																	
Outros resultados abrangentes		-	-	Recursos Públicos para Investimento a Realizar																																	
<b>Resultado abrangente</b>		-	-	<b>Caixa líquido gerado(consumido) proveniente das atividades de investimentos</b>																																	
As notas explicativas da Administração são parte integrante das demonstrações contábeis.				<b>(8.580)</b>																																	
<b>NOTAS EXPLICATIVAS DA ADMINISTRAÇÃO ÀS DEMONSTRAÇÕES CONTÁBEIS EM 31 DE DEZEMBRO DE 2022 (EM REAIS)</b>				<b>8.979</b>																																	
<b>1. CONTEXTO OPERACIONAL.</b> Associação Evangélica Beneficente Espírito Santense – AEBES, com sede na Rua Vênus, sem número, Alecrim, Vila Velha, ES inscrita no Cadastro Nacional de Pessoas Jurídicas, sob o nº 28.127.926/0001-61, é uma sociedade de direito privado e de caráter filantrópico, fundada em 05 de maio de 1956, tendo por finalidades organizar, manter e desenvolver atividades que promovam o bem-estar social, a saúde, a educação e a assistência espiritual à população, sem qualquer distinção, em conformidade com os princípios Cristãos Evangélicos. O reconhecimento da entidade de fins filantrópicos no âmbito federal, está devidamente consubstanciado pelo Conselho Nacional de Assistência Social, órgão vinculado ao Ministério de Desenvolvimento Social e Combate à Fome, consoante às disposições contidas no art. 3º da Lei nº 8.742 de 07 de dezembro de 1993, bem como pelo Decreto Lei nº 86.174 de 02 de julho de 1981. Conta, também, com reconhecimento em nível estadual no Estado do Espírito Santo, através da Lei nº 1.761 de 02 de janeiro 1983, e em nível municipal no Município de Vila Velha através da Lei nº 1.405 de 09 de fevereiro de 1972, respectivamente. A Portaria nº 992 de 20 de agosto de 2019, expedida pelo Ministério da Saúde, garantiu o Certificado de Entidade Beneficente de Assistência Social, na área de Saúde, à AEBES, até o dia 28 de dezembro de 2022. Em 19 de dezembro de 2022 o Ministério da Saúde por meio do Departamento de Certificação de Entidades Beneficentes de Assistência Social em Saúde, emitiu Declaração de Tempestividade prevista pelo disposto no §2º, do artigo 37, da Lei complementar nº 187/2021, que garante que a certificação da entidade permanece válida até a data da decisão administrativa definitiva sobre o requerimento tempestivo realizado em 31 de agosto de 2022 sob o nº SEI 25000.122788/2022-59. A AEBES encontra-se devidamente habilitada como Organização Social pela Lei Complementar Estadual nº 489/2009 que criou o Programa de Organizações Sociais do Estado do Espírito Santo, e foi regulamentada pelo Decreto 2484-R, publicado no Diário Oficial do Estado do Espírito Santo em 10 de março de 2010. Em 19 de dezembro de 2020, a AEBES assumiu em caráter emergencial a operacionalização e gestão dos serviços de saúde do Hospital Estadual de Urgência e Emergência – HEUE, com sede na Rua Desembargador José Vicente, 110, Forte São João, Vitória, ES. Para execução dos serviços de saúde foi celebrado entre o governo do Estado por meio da Secretaria Estadual de Saúde e a AEBES, contrato de nº 004/2020, com vigência de 180 dias. Também de forma emergencial o contrato foi assinado com a AEBES, para que haja tempo hábil para a criação do CNPJ de uma filial para registrar e demonstrar as operações deste contrato de				gestão. Na data de 02 de março de 2021 foi liberado o registro da filial para a unidade do HEUE no cadastro nacional da pessoa jurídica sob o nº 28.127.926/0003-23. O contrato do HEUE permanece em caráter emergencial por este motivo está sendo aditivado por períodos menores até que se finalize o processo de contratação por meio de edital público de ampla concorrência, no quadro abaixo descremos o contrato inicial e seus aditivos de prazo:																																	
				<table border="1"> <thead> <tr> <th>Contrato/ Aditivo</th> <th>Assinatura</th> <th>Vigência</th> </tr> </thead> <tbody> <tr> <td>Inicial</td> <td>19/12/2020</td> <td>19/12/2020 a 16/06/2021</td> </tr> <tr> <td>4º</td> <td>17/06/2021</td> <td>17/06/2021 a 13/12/2021</td> </tr> <tr> <td>7º</td> <td>13/12/2021</td> <td>14/12/2021 a 11/06/2022</td> </tr> <tr> <td>9º</td> <td>10/06/2022</td> <td>12/06/2022 a 09/10/2022</td> </tr> <tr> <td>10º</td> <td>10/10/2022</td> <td>10/10/2022 a 31/10/2022</td> </tr> <tr> <td>11º</td> <td>01/11/2022</td> <td>01/11/2022 a 10/11/2022</td> </tr> <tr> <td>12º</td> <td>10/11/2022</td> <td>11/11/2022 a 30/11/2022</td> </tr> <tr> <td>13º</td> <td>30/11/2022</td> <td>01/12/2022 a 06/02/2023</td> </tr> <tr> <td>15º</td> <td>06/02/2023</td> <td>07/02/2023 a 06/08/2023</td> </tr> </tbody> </table>				Contrato/ Aditivo	Assinatura	Vigência	Inicial	19/12/2020	19/12/2020 a 16/06/2021	4º	17/06/2021	17/06/2021 a 13/12/2021	7º	13/12/2021	14/12/2021 a 11/06/2022	9º	10/06/2022	12/06/2022 a 09/10/2022	10º	10/10/2022	10/10/2022 a 31/10/2022	11º	01/11/2022	01/11/2022 a 10/11/2022	12º	10/11/2022	11/11/2022 a 30/11/2022	13º	30/11/2022	01/12/2022 a 06/02/2023	15º	06/02/2023	07/02/2023 a 06/08/2023
Contrato/ Aditivo	Assinatura	Vigência																																			
Inicial	19/12/2020	19/12/2020 a 16/06/2021																																			
4º	17/06/2021	17/06/2021 a 13/12/2021																																			
7º	13/12/2021	14/12/2021 a 11/06/2022																																			
9º	10/06/2022	12/06/2022 a 09/10/2022																																			
10º	10/10/2022	10/10/2022 a 31/10/2022																																			
11º	01/11/2022	01/11/2022 a 10/11/2022																																			
12º	10/11/2022	11/11/2022 a 30/11/2022																																			
13º	30/11/2022	01/12/2022 a 06/02/2023																																			
15º	06/02/2023	07/02/2023 a 06/08/2023																																			
O hospital possui 209 leitos contratualizados, que estão assim distribuídos: 50 leitos de UTI, 148 leitos de enfermaria clínica geral e cirúrgica e 11 leitos de UADC. No Pronto Socorro contamos com plantões presenciais de profissionais médicos nas seguintes especialidades: Cirurgia Geral, Ortopedia, Neurocirurgia, Cirurgia Vascular, Buco-maxilo-facial e Clínica Médica. O Hospital possui 4 blocos, sendo que 1º e 2º blocos são 5 pavimentos, o 3º bloco possui 6 pavimentos (Prédio Garagem 150 Vagas) e o 4º bloco possui 6 pavimentos e um Heliponto. O atendimento do HEUE é 100% prestado aos pacientes usuários do Sistema Único de Saúde – SUS. <b>1.1 Contrato de Gestão.</b> A AEBES por possuir o título de organização social conferido pelo Governo do Estado, está habilitada a firmar contrato de gestão para a prestação de serviços públicos. O contrato de gestão é um instrumento de parceria firmado entre o Poder Público e a entidade qualificada como organização social, para execução de atividades específicas. No contrato de gestão de nº 004/2020 firmado com o Governo do Estado do Espírito Santo, por intermédio da Secretaria de Saúde do Estado do Espírito Santo, não há previsão de pagamento da taxa de administração, que seria uma remuneração calculada sobre um percentual dos recursos públicos repassados, em razão do gerenciamento das atividades previstas no contrato de gestão. Não havendo previsão contratual, não existe o repasse da remuneração. O contrato de gestão da operacionalização da unidade Hospital de Urgência e Emergência				<b>Aumento líquido(diminuição) de caixa e equivalentes de caixa</b>																																	
				<b>10.539.947</b>																																	
				<b>6.696.857</b>																																	

Vitória (ES), quinta-feira, 30 de Março de 2023.

- HEUE, firmado entre a Entidade e o Governo do Estado Espírito Santo, por intermédio da Secretaria de Saúde do Estado do Espírito Santo, ao longo de sua execução apresenta um equilíbrio contratual.

**2. APRESENTAÇÃO E ELABORAÇÃO DAS DEMONSTRAÇÕES CONTÁBEIS.** **2.1 Apresentação das demonstrações contábeis.** As demonstrações contábeis, estão expressas em reais e foram elaboradas de acordo com as práticas contábeis adotadas no Brasil e Interpretação Técnica Geral - ITG 2002 aplicáveis a Entidades sem finalidade de Lucros, bem como pela Lei nº 12.868, de 15 de outubro de 2013, que dispõe sobre a certificação das Entidades Beneficentes de Assistência Social. A emissão dessas demonstrações contábeis, foram autorizadas pela Administração em 17 de fevereiro de 2023. **2.2 Continuidade operacional.** As demonstrações contábeis foram preparadas com base no princípio da continuidade, que pressupõe que uma entidade está em plena atividade e irá manter-se em operação por um futuro previsível. Partindo deste pressuposto a entidade informa que não tem a intenção e nem a necessidade de entrar em liquidação, e nem reduzir materialmente suas operações de prestação de serviços. A AEBES possui um contrato de gestão para a operacionalização da unidade do Hospital Estadual de Urgência e Emergência, contrato nº 004/2020, assinado pela AEBES e a Secretaria de Estado da Saúde, publicado em 28 de dezembro de 2020, o qual está sendo renovado por períodos de curto intervalo, em razão de ser de caráter emergencial. Foi renovado conforme aditivo de nº 15º, com vigência de 180 dias. Este contrato até a presente data apresenta resultados de excelência quanto ao cumprimento das obrigações e responsabilidades assumidas junto à contratante. Sendo assim, a entidade informa que esta unidade até o término do prazo estabelecido no termo aditivo 15º, não prevê a descontinuidade de suas operações. **3. RESUMO DAS PRINCIPAIS PRÁTICAS CONTÁBEIS.** As principais práticas contábeis adotadas na elaboração destas demonstrações contábeis estão descritas a seguir: **(a) Estimativas contábeis.** A elaboração de demonstrações contábeis de acordo com as práticas contábeis adotadas no Brasil requer que a Administração use de julgamento na determinação e registro de estimativas contábeis. Ativos e passivos significativos sujeitos a essas estimativas e premissas incluem o valor residual do ativo imobilizado, provisão referente a acordo coletivo e a provisão para contingências. A liquidação das transações envolvendo essas estimativas poderá resultar valores diferentes dos estimados, devido a imprecisões inerentes ao processo de sua determinação. A Entidade revisa as estimativas e premissas pelo menos anualmente. **(b) Instrumentos financeiros básicos.** Os instrumentos financeiros básicos da entidade são classificados como recebíveis e são mensurados pelo custo amortizado utilizando o método de taxa de juros efetiva, deduzido de perda por redução ao seu valor recuperável. Os instrumentos financeiros básicos da entidade incluem caixa e equivalentes de caixa, contas a receber de clientes, outros ativos circulantes e não-circulantes, fornecedores e outras contas a pagar, obrigações e provisões sociais e obrigações fiscais. **(c) Caixa e equivalentes de caixa.** As contas de caixa e equivalentes de caixa são representadas pelos recursos financeiros que se encontram à disposição da entidade, compreendendo os meios de pagamento em moeda e em outras espécies, os depósitos bancários e os títulos de liquidez imediata e com risco insignificante de mudança de valor de mercado. Os recursos disponíveis são restritos e de uso exclusivo do HEUE, hospital do estado, cuja movimentação está vinculada as obrigações do contrato de gestão (Nota 4). **(d) Contas a receber de clientes.** O saldo de clientes representa valores faturados referentes as atividades operacionais registradas segundo o regime de competência. São apresentados pelo valor de realização nas datas dos balanços, registradas com base nos valores nominais. Quando aplicável, são deduzidos de perda estimada para crédito de liquidação duvidosa (PECLD) para cobrir eventuais perdas na realização desses créditos (Nota 5). **(e) Estoques.** Os estoques estão demonstrados ao valor do custo. O método para avaliação do custo é determinado pelo custo médio ponderado de aquisição, que não superam os preços de mercado (Nota 6). Os estoques referem-se, substancialmente, a medicamentos e material médico-hospitalar, que estão ligados diretamente a atividade fim da entidade. **(f) Bens de terceiros – Cessão de uso.** Esta conta representa os bens que estão em poder da AEBES, recebidos da Secretaria de Estado da Saúde – SESA e destinados a abertura e à operacionalização do Hospital Estadual de Urgência e Emergência, conforme previsto no Contrato de Gestão nº 004/2020, Anexo IV Termo de Permissão de Uso, nos termos do artigo 21 do Decreto nº 2484-R, do ES (Nota 9). **(g) Provisões.** As provisões são reconhecidas quando a entidade tem uma obrigação presente, legal ou não formalizada, como resultado de eventos passados e é provável que uma saída de recursos seja necessária para liquidar a obrigação e que uma estimativa confiável do valor seja feita. **(h) Passivos circulantes e não circulantes.** São demonstrados pelos valores conhecidos ou calculáveis acrescidos, quando aplicável, dos correspondentes encargos, variações monetárias e/ou cambiais incorridas até a data do balanço patrimonial. Quando aplicável, os passivos circulantes e não circulantes são registrados pelo valor presente, transação a transação, com base em taxas de juros que refletem o prazo, a moeda e o risco de cada transação. A contrapartida dos ajustes a valor presente, quando aplicável, é contabilizada contra as contas que deram origem ao referido passivo. **(i) Recursos públicos para investimento - Contrato de Gestão.** A

entidade reconhece os recursos financeiros para investimento do contrato de gestão como uma obrigação a realizar, considerando que os bens patrimoniais foram concedidos para a entidade na forma de cessão de uso, com a permissão do Estado, conforme cláusula segunda do contrato de gestão firmado com a SESA. Os recursos de investimento recebidos para aquisição destes bens patrimoniais foram registrados em conta do passivo, gerando uma obrigação do contrato de gestão. Atendidos os critérios de aprovação e autorização da aquisição do bem patrimonial pela concedente, a entidade reconhece a aquisição destes bens como custo de aquisição de bens do contrato de gestão, em contrapartida de uma obrigação a pagar de fornecedor. Os custos e despesas resultam diretamente do reconhecimento e mensuração de ativos e passivos, desta forma a realização desta obrigação é reconhecida pela entidade no momento da aquisição de um bem custeado por estes recursos a realizar no passivo, obedecendo o princípio da competência, creditando uma conta de receita proveniente a recursos de investimento em contrapartida de uma conta redutora do passivo - aplicação de recursos de investimento no contrato de gestão. O Hospital Estadual de Urgência e Emergência recebe recursos específicos para aplicação em investimento através do Contrato de Gestão nº 004/2020, no qual são elaborados projetos para utilização do recurso liberado (Nota 14.1). **(j) Provisões para riscos tributários, cíveis e trabalhistas.** Reconhecidas quando a Entidade tem uma obrigação, presente ou não, formalizada como resultado de eventos passados, sendo provável que uma saída de recursos seja necessária para liquidar a obrigação, e o valor possa ser estimado com segurança. As provisões são quantificadas ao valor presente do desembolso esperado para liquidar a obrigação. São atualizadas até as datas dos balanços pelo montante estimado das perdas prováveis, observadas suas naturezas e apoiadas na opinião dos assessores legais da Entidade. Riscos com expectativa de "perda possível" são divulgadas pela administração, mas não registrados (Nota 15). **(k) Contabilização de receitas, custos e despesas.** Conforme Contrato de Gestão, firmado entre a AEBES – Associação Evangélica Beneficente Espírito Santense e a SESA – Secretaria de Estado da Saúde, os recursos assistenciais repassados devem ser utilizados com a finalidade única de subsidiar as operações oferecidas pelo Hospital Estadual de Urgência e Emergência. Dessa forma, as receitas de prestação de serviços são mensuradas pelo valor justo conforme estabelecido em contrato, e reconhecidas quando for provável que benefícios futuros fluam para a entidade e assim possam ser confiavelmente mensurados. No que se refere ao reconhecimento de receitas de assistência ou subvenção governamental, tais receitas são reconhecidas quando não impõe condições de desempenho futuro sobre a entidade recebedora ou as condições de desempenho impostas pela subvenção forem atendidas. Atendidos os requisitos para reconhecimento, os recursos governamentais são reconhecidos como receita ao longo do período e confrontada com as despesas que pretende compensar, em base sistemática (Resolução CFC nº 1.409/12 – ITG 2002 (R1), item 9 e Resolução CFC nº 1.305/10 – NBC TG 07 (R2), item 12), obedecendo ao princípio da competência, independente da emissão da nota fiscal ou de seu recebimento. Os custos e despesas são apurados pelo princípio da competência, independente da emissão da nota fiscal ou de seu pagamento, e serão objeto de parecer por parte da SESA – Secretaria de Estado da Saúde para fiscalização e monitoramento do Contrato de Gestão. Desta forma, os montantes registrados desde o início das operações do Hospital Estadual de Urgência e Emergência, poderão sofrer alterações, de acordo com os resultados alcançados na análise das informações e na conclusão do parecer da Comissão de Avaliação. **(l) Doações.** A Entidade recebe doações de pessoas físicas e/ou jurídicas. No ano de 2022 o valor foi de R\$ 138.713 e em 2021 foi de R\$ 132.794 registrada como receita com restrição (Nota 17). **4. CAIXA E EQUIVALENTES DE CAIXA.** O caixa e equivalentes de caixa são específicos para utilização no objeto do Contrato de Gestão nº 004/2020 de operacionalização e execução dos serviços de saúde do HEUE. Os recursos disponíveis são restritos e de uso exclusivo do HEUE para operacionalização de suas atividades.

	31/12/2021	31/12/2020
<b>Caixa</b>		
Caixa	1.869	2.831
	<b>1.869</b>	<b>2.831</b>
<b>Banco conta movimento:</b>		
Com restrição	8.665	5.863
	<b>8.665</b>	<b>5.863</b>
<b>Aplicações financeiras:</b>		
Aplicações vinculadas a Contratos/Projetos		
- CDB/RDB (i)	21.216.633	10.678.526
	<b>21.216.633</b>	<b>10.678.526</b>
	<b>21.227.167</b>	<b>10.687.220</b>

(i) As aplicações financeiras se referem aos investimentos em fundos de renda fixa, com objetivo de remuneração do saldo bancário diário, disponível em conta corrente, com resgate diário e automático do recurso investido. Em 2022 apresentou variação no saldo das aplicações pois o contrato sofreu reajustes em suas parcelas em razão da mudança de perfil, ampliação dos leitos de 175 para 209 leitos.

**5. CONTAS A RECEBER DE CLIENTES.** Os valores de clientes são representados unicamente pela SESA – Secretaria de Estado da Saúde,

por se tratar de um contrato específico para operacionalizar o Hospital Estadual de Urgência e Emergência, hospital do Estado. Em 31 de dezembro de 2022, todos as parcelas já estavam quitadas, em razão do recebimento antecipado. **6. ESTOQUES.** Os estoques estão avaliados pelo método do custo médio ponderado de aquisição, reduzidos dos valores de perdas por validade vencida, embalagem violada, quebra e desuso, que reduzem o valor recuperável dos estoques.

		31/12/2022	%	31/12/2021
Medicamentos	53%	1.586.270	60%	2.714.352
Material Médico Hospitalar	36%	1.062.854	33%	1.501.139
Outros	11%	340.374	7%	308.712
		<b>2.989.498</b>		<b>4.524.203</b>

Em 31 de Dezembro de 2022 os saldos de estoque apresentaram uma queda em razão da redução da demanda dos atendimentos aos pacientes da Covid-19. **7. OUTROS ATIVOS CIRCULANTES.** Estão representados por valores adiantados a fornecedores e empregados, despesas antecipadas e outros, no qual todos são registrados pelo custo do valor histórico.

	31/12/2022	31/12/2021
Adiantamentos a Fornecedores	182.416	1.244.589
Adiantamentos de Férias	91.589	32.853
Valores a Receber	15.029	25.123
Empréstimos de Materiais e Medicamentos	41.169	94.331
	<b>330.203</b>	<b>1.396.896</b>

**8. RESERVA PARA DESMOBILIZAÇÃO DE PESSOAL (VERBAS RESCISÓRIAS) – CONTRATO DE GESTÃO.** O contrato de gestão 004/2020 prevê conforme cláusula terceira a aplicação de recursos na recomposição dos valores de contrato de gestão destinados a desmobilização de pessoal, passando a ser realizada a retenção no repasse mensal dos recursos de custeio. Os valores desta recomposição estão sendo mantidos em conta bancária vinculada à Sesa, conta de nº 31.868.060 do banco Banestes.

	Retenção	Rendimentos	Saldo
Em 31 de dezembro de 2020	-	-	-
Movimentação de 2021	5.469.904	146.012	5.615.916
Em 31 de dezembro de 2021	<b>5.469.904</b>	<b>146.012</b>	<b>5.615.916</b>
Movimentação de 2022	2.123.125	898.385	3.021.510
Em 31 de dezembro de 2022	<b>7.593.029</b>	<b>1.044.397</b>	<b>8.637.426</b>

**9. BENS DE TERCEIROS – CESSÃO DE USO.** O contrato de gestão 004/2020 para operacionalização do HEUE prevê a permissão de uso de bens públicos, conforme cláusula segunda. Os valores de bens de terceiros – cessão de uso, foram registrados com base no valor de aquisição do bem fornecida pela Secretaria de Estado da Saúde – SESA.

	31/12/2022	31/12/2021
<b>Recebidos por Transferência</b>		
Equipamentos Hospitalares	20.687.091	16.868.894
Máquinas e Equipamentos Diversos	2.771.439	2.761.990
Equipamentos de Informática	1.404.104	1.235.122
Móveis e Utensílios	2.052.539	1.574.351
Eletrodomésticos	90.655	90.655
Eletroeletrônicos	585.897	305.968
Veículos	355.280	355.280
	<b>27.947.005</b>	<b>23.192.260</b>

	31/12/2022	31/12/2021
<b>Adquiridos com Recursos Contrato de Gestão</b>		
Equipamentos Hospitalares	3.668.824	3.668.823
Máquinas e Equipamentos Diversos	4.350	4.350
Equipamentos de Informática	464.184	453.177
Móveis e Utensílios	259.849	250.503
Eletroeletrônicos	1.670	1.670
	<b>4.398.877</b>	<b>4.378.523</b>
	<b>32.345.882</b>	<b>27.570.783</b>

Em 2022 foram transferidos bens da SESA para o HEUE em razão da mudança de perfil da unidade, houve ampliação dos leitos de 175 para 209 leitos, necessitando de novos equipamentos hospitalares.

**10. FORNECEDORES E OUTRAS CONTAS A PAGAR.** Os valores de fornecedores e outras contas a pagar são inicialmente, reconhecidos pelo valor nominal (valor justo) e subsequentemente, quando aplicável, são mensurados pelo custo amortizado, utilizando o método da taxa efetiva de juros, acrescidos quando devido, dos correspondentes encargos dos títulos vencidos, incorridos até a data da apresentação das demonstrações contábeis.

	31/12/2022	31/12/2021
Fornecedores Gerais de Estoque	2.341.927	3.134.059
Fornecedores de Serviços	114.556	264.569
Fornecedores de Outras Contas a Pagar	1.642.466	1.456.820
Repasse Médico	4.772.266	4.661.032
Empréstimos de Materiais e Medicamentos	526.568	554.940
	<b>9.397.783</b>	<b>10.071.420</b>

**11. OBRIGAÇÕES SOCIAIS.** As obrigações sociais estão representadas pelos valores devidos sobre a folha de salários dos funcionários como o INSS e o FGTS. Além disso, compõem as obrigações sociais a retenção do INSS pela cessão de mão-de-obra, assim como as contribuições retidas de terceiros. Em decorrência da inconstitucionalidade da cobrança do PIS sobre folha de salários das entidades sem finalidade de lucro (Recurso Extraordinário (RE) nº 636.941 STF), a entidade não reconhece o PIS sobre folha e seus encargos, como devidos.

	31/12/2022	31/12/2021
Salários a Pagar	2.430.864	2.020.674
Rescisões a Pagar	30.227	11.753
Pensão Judicial/Alimentícia	4.252	1.538
Contribuição Social/Sindical	3.659	10.283
FGTS a Pagar	343.361	281.256
INSS a Pagar - Folha	227.788	218.597
Plano Odontológico	15.682	7.560
Plano de Saúde	6.692	59.343
INSS sobre pagamento para Autônomos	727	660
INSS sobre Prestação de Serviços	87.215	79.186
IRRF - Folha	177.126	150.518
Pis/COFINS/CSLL Lei nº 10.833/2003	200.534	174.196
	<b>3.528.127</b>	<b>3.015.564</b>

**12. PROVISÕES SOCIAIS.** O saldo foi provisionado com base na remuneração mensal do funcionário respeitando a quantidade de avos a que tenha direito, bem como os encargos sociais incidentes sobre os valores objetos da provisão e as verbas rescisórias, quais sejam a multa de 40% do FGTS e o aviso prévio indenizado, essas verbas estão relacionadas com a desmobilização de pessoal em caso de encerramento do contrato de gestão, respeitando o princípio da competência.

	31/12/2022	31/12/2021
Provisão de Férias	3.373.583	2.709.106
Encargos sobre Provisão de Férias	269.880	214.749
Saldo Provisão Férias/13º/Encargos		
-Transferidos HEUE x HEV	2.169	-
Saldo Provisão Férias/13º/Encargos		
-Transferidos HEUE x HEJSN	(22.861)	-
Provisão API Aviso Prévio Indenizado	279.951	-
Provisão API sobre Férias	240.599	-
Provisão API sobre 13º salário	182.035	-
Provisão FGTS sobre Aviso Prévio Indenizado	443.401	-
Provisão FGTS 40% Rescisão	1.931.673	-
	<b>6.700.430</b>	<b>2.923.855</b>

Até 31 de dezembro de 2019, a entidade não registrava passivos relacionados com a desmobilização do contrato de gestão, que se referem às verbas rescisórias, quais sejam a multa de FGTS e o aviso prévio indenizado. Em 2022, por força de aditivo contratual firmado ao final do exercício de 2021, essas verbas passaram a ser contabilizadas, fator que representa a elevação das provisões para 2022. **13. OBRIGAÇÕES FISCAIS.** Em função do caráter beneficente da Entidade, as obrigações fiscais estão representadas apenas pelas retenções do imposto de renda na fonte e ISS na fonte sobre as prestações de serviço.

	31/12/2022	31/12/2021
Imposto de Renda Retido na Fonte	75.826	68.103
ISS - Retenção	17.156	10.551
	<b>92.982</b>	<b>78.654</b>

**14. RECURSOS PÚBLICOS A REALIZAR (OBRIGAÇÕES DO CONTRATO DE GESTÃO)** Recursos públicos a realizar representam um benefício econômico específico recebido por meio do Contrato de Gestão nº 004/2020 firmado entre a AEBES – Associação Evangélica Beneficente Espírito Santense e o Governo do Estado do Espírito Santo, por intermédio da SESA – Secretaria de Estado da Saúde, e possui como objetivo pré-determinado e único a operacionalização dos serviços de saúde do Hospital Estadual de Urgência e Emergência. Os recursos governamentais disponibilizados são mensurados ao valor justo, valor nominal conforme estabelecido em contrato, acrescidos dos rendimentos de aplicação financeira. Estes recursos enquanto não atendidos os requisitos para reconhecimento no resultado são registrados em conta específica do passivo. Atendidos os requisitos para reconhecimento, os recursos governamentais são reconhecidos como receita ao longo do período e confrontada com as despesas que pretende compensar, em base sistemática (Resolução CFC nº 1.409/12 – ITG 2002 (R1), item 9 e 11 e Resolução CFC nº 1.305/10 – NBC TG 07 R2), item 12). **14.1 Recursos Públicos Para Investimento a Realizar – Obrigações do Contrato de Gestão.** Recursos públicos para investimento a realizar corresponde aos recursos financeiros de investimento recebidos da SESA – Secretaria de Estado da Saúde, destinados à aquisição de bens e/ou reforma predial para o Hospital Estadual de Urgência e Emergência. Em 31 de dezembro de 2022 o total de recursos recebidos foi de R\$ 4.576.080, que está representado pela soma dos valores de R\$ 948.000 que representa a totalidade de recursos recebidos na filial, e de R\$ 3.628.080 que foram recebidos na matriz e totalmente transferido para a filial. Somados a estes recursos, temos os rendimentos no valor de R\$ 13.507 resultante

Vitória (ES), quinta-feira, 30 de Março de 2023.

das aplicações realizadas no mercado financeiro dos recursos recebidos. Até 31 de dezembro de 2022 foram aplicados os recursos no contrato de gestão no montante de R\$ 4.589.188.

	Recursos recebidos	Saldo em Bancos conta movimento	Saldo de Aplicações financeiras	Rendimentos de Aplicação Financeira	Transferências saldos matriz para filial	Aplicação dos Recursos no Contrato Gestão	Saldo das Obrigações no Passivo
<b>Em 31 de dezembro de 2020</b>	-	-	-	-	-	-	-
Movimentação de 2021 na matriz	3.628.080	-	-	6.975	(3.635.015)	(40)	-
Movimentação de 2021 na filial	948.000	-	8.979	6.264	3.635.015	(4.580.300)	8.979
<b>Em 31 de dezembro de 2021</b>	<b>4.576.080</b>	-	<b>8.979</b>	<b>13.239</b>	-	<b>(4.580.340)</b>	<b>8.979</b>
Movimentação de 2022	-	-	(8.580)	268	-	(8.848)	(8.580)
<b>Em 31 de Dezembro de 2022</b>	<b>4.576.080</b>	-	<b>399</b>	<b>13.507</b>	-	<b>(4.589.188)</b>	<b>399</b>

**14.2 Receita de Recursos Públicos para Custeio a Realizar – Obrigações do Contrato de Gestão.** Recursos públicos para custeio, a realizar, correspondem aos recursos financeiros assistenciais recebidos da SESA – Secretaria de Estado da Saúde, destinados a operacionalização dos serviços de saúde do Hospital Estadual de Urgência e Emergência. O valor de R\$ 267.392.428 corresponde aos recursos disponibilizados, somados

a estes recursos temos os rendimentos de aplicações financeiras no valor de R\$ 3.204.130. Em 31 de dezembro de 2022 o valor de R\$260.517.729 representa o montante utilizado para custear as despesas registradas ao longo da execução do contrato, conforme demonstrado nos quadros a seguir:

	Ativo				Passivo e Receita		
	Recursos recebidos	Saldo em Bancos conta movimento	Saldo de Aplicações financeiras	Rendimento de aplicação financeira	Transferências saldos da matriz para filial	Aplicação dos Recursos no Contrato Gestão	Saldo das Obrigações no Passivo
<b>Em 31 de dezembro de 2020</b>	-	-	-	-	-	-	<b>3.480.471</b>
Movimentação de 2021	112.972.509	4.150	10.669.547	487.607	(79.841)	(110.720.097)	2.660.178
<b>Em 31 de dezembro de 2021</b>	<b>112.972.509</b>	<b>4.150</b>	<b>10.669.547</b>	<b>487.607</b>	<b>(79.841)</b>	<b>(110.720.097)</b>	<b>6.140.649</b>
Movimentação de 2022	154.419.919	3.189	10.546.687	2.716.523	-	(149.797.632)	7.338.810
<b>Em 31 de Dezembro de 2022</b>	<b>267.392.428</b>	<b>7.339</b>	<b>21.216.234</b>	<b>3.204.130</b>	<b>(79.841)</b>	<b>(260.517.729)</b>	<b>13.479.459</b>

**15. PROVISÕES PARA PROCESSOS JUDICIAIS.** Até a data de 31 de dezembro de 2022 a entidade não possuía processos judiciais trabalhista, cíveis e tributários para reconhecimento da provisão para contingências, bem como para divulgação. A entidade também controla no seu ativo não circulante os valores de depósitos judiciais, em 31 de dezembro de 2022 o montante é de R\$ 14.886 e representa depósitos judiciais de natureza cível, provenientes de cobrança indevida de título em cartório, o depósito é para garantir e suspender os efeitos do protesto até finalização da ação.

	Valor Em 31 de dezembro de 2021	Novos depósitos	Baixa	Baixa	Valor Em 31 de dezembro de 2022
Cíveis	14.886	-	-	-	14.886
	<b>14.886</b>	-	-	-	<b>14.886</b>

**16. PATRIMÔNIO SOCIAL.** Em conformidade com a legislação inerente às Entidades do Terceiro Setor, o valor do Patrimônio Social é "Zero", em função da natureza do contrato firmado entre a AEBES e a SESA, o qual define no item 2.4, que a AEBES, quando da extinção do Contrato de Gestão, a Entidade CONTRATADA deverá: "Transferir, integralmente, à CONTRATANTE em caso de desqualificação e consequente extinção da Organização Social, e/ou rescisão deste contrato, o patrimônio, os legados ou doações que lhe foram destinados, bem como os excedentes financeiros decorrentes da prestação de serviços de assistência à saúde no Hospital Estadual de Urgência e Emergência cujo uso lhe fora permitido". Dessa forma, por se tratar de gestão de RECURSOS RESTRITOS, os quais só poderão ser utilizados na operacionalização dos serviços de saúde prestados no HEUE, todo e qualquer excedente está contabilizado como PASSIVO, até que sejam atendidos os requisitos para reconhecimento da Receita. Sendo assim, a contabilização gera efeito zero no resultado, pois a Receita equipara-se aos custos e despesas que compoem. Tal entendimento é baseado nas normas aplicáveis às Entidades (Resolução CFC nº 1.409/12 – ITG 2002 (R1), item 9 e Resolução CFC 1.305/10 – NBC TG 07 (R2), item 12). O Conselho Federal de Contabilidade, com a finalidade de atender às aspirações da sociedade por maior transparência, bem como contribuir para a prestação de contas das entidades do terceiro setor, publicou o Manual para Entidades do Terceiro Setor, o qual esclarece que: "Se a Entidade sem Finalidade de Lucros é financiada por fontes adicionais com restrição, essas fontes que financiam essas atividades restritas só podem ser aplicadas em plano de trabalho previamente aprovado que contemplem a vontade do aportador. Decorrente dessa restrição, as seguintes equações para a estrutura patrimonial e para a estrutura do resultado devem ser satisfeitas em qualquer estágio da aplicação dos recursos restritos:

**(a) estrutura patrimonial**

Rr = Rrec - Rapl - Rd = 0

Em que Rr é recurso com restrição; Rrec é recurso recebido; Rapl é recurso aplicado; Rd é recurso disponível. Com essa equação satisfeita, as contas da parceria com restrição não afetam o equilíbrio patrimonial da entidade.

**(b) estrutura de resultado**

Rp = Rpr - Cpr = 0

Em que Rp é resultado da parceria com restrição; Rpr é receita da

parceria com restrição; Cpr é custo da parceria com restrição. Uma vez satisfeita essa equação, o resultado da parceria com restrição não afeta o resultado com transações próprias da entidade." **17. RECEITAS.** As receitas são provenientes aos recursos repassados pela SESA – Secretaria de Estado da Saúde, por meio do contrato de gestão firmado entre as partes, acrescidas de outras receitas como: doações, locação de espaço para lanchonete, insubsistência ativa que é representada pela redução do passivo referente a reversão no saldo de processos judiciais trabalhistas, cíveis e tributários, entre outras. Todas as receitas são de natureza restrita por força do contrato, determinando que os recursos assistenciais repassados devem ser utilizados com a finalidade única de subsidiar as operações oferecidas pelo Hospital Estadual de Urgência e Emergência. O contrato ainda prevê que em caso de extinção, a Entidade CONTRATADA deverá: "Transferir, integralmente, à CONTRATANTE em caso de desqualificação e consequente extinção da Organização Social, e/ou rescisão deste contrato, o patrimônio, os legados ou doações que lhe foram destinados, bem como os excedentes financeiros decorrentes da prestação de serviços de assistência à saúde no Hospital Estadual de Urgência e Emergência cujo uso lhe fora permitido".

31/12/2022 31/12/2021

**Receitas operacionais com restrição**

Receita de Serviços de Saúde – Recursos de Custeio Contrato de Gestão	149.797.632	142.045.939
Receita de Serviços de Saúde – Recursos de Investimento Contrato de Gestão	8.848	4.580.341
	<b>149.806.480</b>	<b>146.626.280</b>

**Receita financeira**

Descontos Obtidos	9.478	21.242
	<b>9.478</b>	<b>21.242</b>

**Outros recursos recebidos**

Doações de Medicamentos e Materiais	129.411	130.986
Doações de Bens Imobilizados	9.302	1.808
Receita de Recuperações de Custos e Despesas	119.714	107.363
Receita de Venda de Sucatas	3.815	4.490
	<b>262.242</b>	<b>244.647</b>
	<b>271.720</b>	<b>265.889</b>
	<b>150.078.200</b>	<b>146.892.169</b>

**18. CUSTOS DE PESSOAL PRÓPRIO.** Em decorrência da inconstitucionalidade da cobrança do PIS sobre folha de salários das entidades sem finalidade de lucro (Recurso Extraordinário (RE) nº 636.941 STF), a entidade não mais reconhece o PIS sobre folha e seus encargos, como devidos.

31/12/2022 31/12/2021

**Custo com Folha de Pagamento**

Salários	(29.118.217)	(27.112.842)
Horas Extras	(1.902.426)	(2.673.934)
Gratificações	(254.583)	(216.671)
Vale transporte	(410.212)	(354.501)
FGTS	(2.552.433)	(2.416.647)
Rescisão e Aviso Prévio Indenizado	(182.623)	(299.236)
	<b>(34.420.494)</b>	<b>(33.073.831)</b>

	31/12/2022	31/12/2021		31/12/2022	31/12/2021
<b>Provisões e Encargos s/Folha de Pagamento</b>					
Provisão de Férias	(4.055.359)	(3.588.137)			
Provisão de FGTS sobre Férias	(329.188)	(288.310)			
Provisão de Décimo Terceiros Salário	(2.889.875)	(2.563.830)			
Provisão de FGTS sobre 13º Salário	(233.180)	(203.194)			
Provisão API Aviso Prévio Indenizado(I)	(279.951)	-			
Provisão API sobre Férias(I)	(240.599)	-			
Provisão API sobre 13 salário(I)	(182.035)	-			
Provisão FGTS sobre Aviso Prévio Indenizado(I)	(443.401)	-			
Provisão FGTS 40% Rescisão(I)	(1.931.673)	-			
	<b>(10.585.261)</b>	<b>(6.643.471)</b>			
<b>Outros Custos de Pessoal</b>					
Cursos e Treinamentos	(41.320)	-			
Crédito Premiação PHERTO	(2.128.512)	(1.598.975)			
Plano Odontológico	(99.100)	(58.786)			
Plano Saúde	(116.274)	(111.405)			
Seguro de Vida - Funcionários	(27.140)	(21.253)			
Outros Custos de Pessoal	(29.922)	(184.608)			
	<b>(2.442.268)</b>	<b>(1.975.027)</b>			
	<b>(47.448.023)</b>	<b>(41.692.329)</b>			
Até 31 de dezembro de 2019, a entidade não registrava passivos relacionados com a desmobilização do contrato de gestão, o que se referem às verbas rescisórias, quais sejam a multa de FGTS e o aviso prévio indenizado. Em 2022, por força de aditivo contratual firmado ao final do exercício de 2021, essas verbas passaram a ser contabilizadas, fator que representa a elevação das provisões para 2022. A unidade também sofreu mudança no seu perfil de atendimento, incorporando novos leitos.					
<b>19. CUSTOS DE SERVIÇOS</b>					
<b>Custo com Serviços Médicos e Diagnóstico</b>					
Serviços Médicos	(45.156.688)	(40.386.904)			
Serviços de Diagnóstico e Tratamento					
Terceirizados	(11.705.329)	(11.808.058)			
Reversão de Provisão de Serviços Médicos e de Diagnóstico	(92.719)	112.067			
	<b>(56.954.736)</b>	<b>(52.082.895)</b>			
<b>Custo com Serviços Diversos</b>					
Serviços de Terceiros diversos	(250.527)	(222.426)			
Serviços de auditoria	(23.516)	(48.669)			
Serviços de Assessoria e Consultoria	(30.558)	(135.911)			
Serviços de Vigilância/Portaria	(3.192.936)	(2.706.709)			
Serviços de Esterilização Hospitalar	(8.839)	(4.293)			
Serviços de Gráficos	(7.354)	(8.722)			
Serviços de Publicações em Jornais/Revistas/Diário	(26.802)	(319)			
Serviços de Manutenção de Sistemas	(1.355.985)	(1.186.800)			
Serviços de Manutenção e Conservação					
Prestados por Terceiros	(1.420.813)	(999.719)			
Serviços de Fornecimento de Alimentação e Dietética	(6.655.523)	(5.892.049)			
Serviços de Lavanderia	(764.573)	(1.096.416)			
Serviços de Remoção de Pacientes	(509.196)	(599.038)			
Serviços de Dedetização	(10.689)	(5.250)			
	<b>(14.257.311)</b>	<b>(12.906.321)</b>			
	<b>(71.212.047)</b>	<b>(64.989.216)</b>			
Em 2022 apresentou variação nos custos com serviços, em razão da mudança de perfil de seu atendimento, incorporando novos leitos de UTI e enfermaria.					
<b>20. CUSTOS DE MATERIAIS</b>					
<b>31/12/2022 31/12/2021</b>					
Ajuste de Inventário	(11.587)	(222.633)			
Baixa de Produtos do Estoque	(302.163)	(213.018)			
Medicamentos	(9.697.175)	(12.406.845)			
Material Médico Hospitalar	(8.611.264)	(11.269.101)			
Material Cirúrgico de Órteses e Próteses (OPME)	(3.704.062)	(3.606.041)			
Gases Medicinais	(544.331)	(567.122)			
Material de Higiene e Limpeza	(1.231.292)	(1.007.726)			
Material de Expediente e Impresso	(843.790)	(668.477)			
Materiais Descartáveis para Consumo	(86.526)	(63.157)			
Outros Materiais de Consumo	(304.280)	(420.693)			
Combustíveis e Lubrificantes	(133.870)	(94.185)			
Material para Manutenção (reparos/consertos)	(623.684)	(453.217)			
Material para Manutenção de Máquinas e Equipamentos	(288.764)	(276.233)			
	<b>(26.382.788)</b>	<b>(31.268.448)</b>			
Com a redução da demanda do tratamento para pacientes da Covid-19, os custos de materiais apresentaram queda em 2022. <b>21. CUSTO DE AQUISIÇÃO DE BENS DO CONTRATO DE GESTÃO.</b> Esta conta representa o custo de aquisição dos bens adquiridos com os recursos financeiros recebidos da Secretaria de Estado da Saúde - SESA por meio do contrato de gestão firmado com a entidade. Estes valores são confrontados com uma receita correspondente, e debitadas em conta redutora do passivo, reconhecendo assim a obrigação da aplicação dos recursos públicos do contrato de gestão. Os bens são concedidos à entidade por meio de cessão de uso, uma vez que são de natureza pública, e pertencentes ao estado.					
<b>22. DESPESAS GERAIS</b>					
<b>31/12/2022 31/12/2021</b>					
Equipamentos Hospitalares	-	(3.668.823)			
Máquinas e Equipamentos Diversos	-	(4.350)			
Equipamentos de Informática	(11.007)	(453.177)			
Moveis e Utensílios	(9.346)	(250.503)			
Eletroeletrônicos	-	(1.670)			
	<b>(20.353)</b>	<b>(4.378.523)</b>			
Em 2022 houve uma redução substancial, pois em 2021 em razão da necessidade de estruturação dos serviços para atendimento à Covid-19 foram liberados recursos extraordinários de investimento para compra de equipamentos.					
<b>23. DESPESAS FINANCEIRAS</b>					
<b>31/12/2022 31/12/2021</b>					
Despesas Bancárias	(8.225)	(20.085)			
Juros, Multas, Correções e acréscimos	(7.223)	(15.700)			
	<b>(15.448)</b>	<b>(35.785)</b>			
<b>24. DESPESAS TRIBUTÁRIAS</b>					
<b>31/12/2022 31/12/2021</b>					
IPTU e Taxas Prefeitura	(24.811)	(30.072)			
Taxas, Alvarás, Registros e Licenças	(3.896)	(4.941)			
IPVA e Seguro Obrigatório	(906)	(636)			
	<b>(29.613)</b>	<b>(35.649)</b>			
<b>25. BENEFÍCIOS FISCAIS.</b> Em atendimento à Resolução do Conselho Federal de Contabilidade nº 1.409/12, a entidade informa que deixou de recolher para Previdência Social os valores do INSS patronal, SAT e Terceiros, bem como os valores de PIS, IRPJ, CSLL, COFINS e ISSQN, sobre suas receitas totais, tendo em vista o caráter de entidade beneficente.					
<b>31/12/2022 31/12/2021</b>					
<b>Impostos e Contribuições Federais</b>					
COFINS	8.779.139	7.868.379			
PIS Faturamento	1.905.997	1.708.266			
Previdência Social Patronal - 20%	7.494.763	6.652.257			
Previdência Social S.A.T - 2%	749.476	665.226			
Previdência Social Terceiros - 5,8%	2.173.481	1.929.154			
Previdência Social Cooperativa - 20%	3.349.291	2.935.937			
	<b>24.452.147</b>	<b>21.759.219</b>			
<b>Impostos e Contribuições Municipais</b>					
Imposto sobre Serviço - ISS	2.996.130	2.932.526			
	<b>2.996.130</b>	<b>2.932.526</b>			
	<b>27.448.277</b>	<b>24.691.745</b>			
<b>26. GRATUIDADES.</b> Com relação às gratuidades, nos termos da Lei nº 12.101/09, Portaria nº 3.355/10 e Decreto nº 8.242/14 a entidade disponibiliza 100% da capacidade instalada da Unidade do Hospital Estadual de Urgência e Emergência aos usuários do Sistema Único de Saúde - SUS. <b>27. BENEFÍCIOS A EMPREGADOS.</b> A entidade oferece aos seus funcionários participação no programa PHERTO - Programa do Hospital de Urgência e Emergência de Retenção de Talentos e Oportunidades, Plano Odontológico e Plano de Saúde, enquanto permanecem com vínculo empregatício. Tais benefícios são em sua totalidade custeados pela entidade, exceto o plano de saúde, que é participativo do qual a instituição contribui com 25% do custo contratual. Estes benefícios são registrados como custo de pessoal quando incorridos. Em 31 de dezembro de 2022 o montante representa R\$2.343.886, em 31 de dezembro de 2021 R\$ 1.769.166. <b>28. TRABALHO VOLUNTÁRIO.</b> A entidade informa que não possui programas de trabalho voluntariado na unidade do Hospital Estadual de Urgência e Emergência.					
<b>Rodrigo André Seidel</b>	<b>Allan Rodrigues Oliveira</b>	<b>Denise Hell Elias</b>			
Presidente	Tesoureiro	Contadora - CRC-ES 013149/O-4			

**PARECER DO CONSELHO FISCAL**

À Assembleia Geral da AEBES - **Associação Evangélica Beneficente Espírito Santense - Hospital Estadual de Urgência e Emergência - HEUE**. O Conselho Fiscal reunido de forma online em 10/03/2023, para deliberar quanto à prestação de contas referente a 1/1/2022 a 31/12/2022, referente Hospital Estadual de Urgência e Emergência - HEUE, no uso de suas atribuições legais descritas no artigo 44 parágrafo C do Estatuto Social da AEBES: - Examinou as Demonstrações Contábeis e demais documentos relativos às operações realizadas por esta instituição. - Examinou o relatório fornecido pela auditoria independente Baker Tilly Brasil ES Auditores Independentes, datado de 24 de fevereiro de 2023. Considerando o parecer da auditoria externa: "Examinamos as demonstrações contábeis da Associação Evangélica Beneficente Espírito Santense AEBES - Hospital Estadual de Urgência e Emergência - HEUE ("Entidade"), que compreendem o balanço patrimonial em 31 de dezembro de 2022 e as respectivas demonstrações do resultado, do resultado abrangente, das mutações do patrimônio líquido e dos fluxos de caixa para o exercício findo nessa data, bem como as correspondentes notas

explicativas, incluindo o resumo das principais práticas contábeis. Em nossa opinião, as demonstrações contábeis acima referidas apresentam adequadamente, em todos os aspectos relevantes, a posição patrimonial e financeira da Entidade em 31 de dezembro de 2022, o desempenho de suas operações e os seus respectivos fluxos de caixa para o exercício findo nessa data, de acordo com as práticas contábeis adotadas no Brasil e com a Interpretação Técnica Geral aplicáveis a Entidade sem Finalidade de Lucros - ITG 2002, bem como com a Lei nº 12.868, de 15 de outubro de 2013, que dispõe sobre a certificação das Entidades Beneficentes de Assistência Social." O Conselho Fiscal, por unanimidade de votos, entende que as referidas demonstrações, com base na análise das demonstrações contábil-financeiras do Hospital Estadual de Urgência e Emergência - HEUE executadas pela Auditoria externa e independente sobre o resultado contábil analisado encontram-se em condições de serem submetidas à apreciação e aprovação da Prestação de Contas da Assembleia Geral da AEBES. Heronim Antonio Marçal - Relator; Osvaldo Gomes de Abreu Junior- Secretário; Marcela da Costa - Titular; Márcio Aguiar da Silva - Suplente; Segleinda Neumann - Suplente

**Protocolo 1056604**

## **CONSELHO EDITORIAL**

Sirlene Motta de Carvalho – Superintendente da Aebes

Vera Mantelmacher – Diretora de Operações da Aebes

## **PRODUÇÃO EDITORIAL E REDAÇÃO**

Lays Magri – Gerente de Comunicação da Aebes

## **REVISÃO ORTOGRÁFICA**

Prof. Manoel Miranda

## **FOTOGRAFIAS**

Acervo da Aebes

Banco de Imagens

## **PROJETO GRÁFICO E DIAGRAMAÇÃO**

P6 Comunicação

